



IT und Medien

Aus- & Weiterbildungsprogramm 2024/25

Kursangebot

IT und Medien

Anwendertraining 05

Betriebssysteme -
Netzwerke - Server 21

Digitalisierung 27

IT-Management 41

IT-Security -
Datenschutz 49

Mediendesign 53

Softwareentwicklung -
Datenbanken 73

Über das WIFI Salzburg:

Zahlen &
Fakten 90

Kursberatung &
-information 92

Firmen-Intern-
Training (FIT) 95

Kurs-
angebot 96

Förder-
tipps 99

AGB
101



Willkommen!

Die Stärke unseres Kursprogramms liegt in seiner Vielfalt. Jeder findet das, was er oder sie sucht: egal, ob als Einsteiger:in in die EDV, Fortgeschrittene:r im Office oder Anfänger:in und Fortgeschrittene:r in den Bereichen Netzwerke und Server, Programmiersprachen, Grafik- und Webdesign, Online- und Social-Media-Marketing – das WIFI bietet alles, bis hin zu Ausbildungen für Kreativberufe wie die Akademie „Mediendesign“, Fotoassistent, Berufsfotograf:in und die Filmakademie!

Wir bereiten auch in folgenden IT- und Medienberufen reguläre Lehrlinge auf die praktische Prüfung der LAP vor:

- IT-Betriebstechnik
- IT-Systemtechnik
- Coding/Programmierung
- Medienfachmann/-frau

Wir gehen darüber hinaus auf aktuelle IT-Trends ein, die in der heutigen Zeit immer präsenter und für die Zukunft unabdingbar werden: künstliche Intelligenz (KI). Die KI ist nicht nur ChatGPT, sondern kann auch in den Bereichen Programmieren, Online- und Social-Media-Marketing, Suchmaschinenoptimierung, Content-Management-Systemen, Medien- oder Grafikdesign, Fotografie oder Film und Video eingesetzt und genutzt werden. Hier finden Sie von den Grundlagen bis hin zur fortgeschrittenen Aus- und Weiterbildung eine große Bandbreite an Kursen

Sie haben Fragen?

Wir sind gerne für Sie da!



Mag. Markus Hartinger

Referatsleiter IT und Medien

Übersicht

Anwendertraining

05

PC-Einsteiger	5
ICDL – Europäischer Computerführerschein	6
Office	7
Textverarbeitung	8
Tabellenkalkulation	8
E-Mail, Termine & digitale Notizen	11
Präsentation	12
Datenbanken	13
Projektmanagement	14
PDF, Formulare & Datenaustausch	15
Office – E-Learning	16
Vorbereitungskurse LAP IT	18

Betriebssysteme – Netzwerke – Server

21

Apple, macOS	21
Linux	21
IT-Administration	22
IT-Sicherheit	25

Digitalisierung

27

Online-Marketing, Social-Media-Marketing, Suchmaschinenoptimierung & E-Commerce	27
Lehrgang Digital-Marketing	34
KI-Künstliche Intelligenz	36

IT-Management

41

IT-Management	41
Datenanalyse, Statistik, Data Science und Business Analytics	42
IT-Projektmanagement	44
Lehrgang Senior-Agiles-Projektmanagement	45

IT-Security, Datenschutz

49

Lehrgang IT-Security-Manager	49
Ausbildung Datenschutzbeauftragter	50
Datenschutz kompakt	51

Mediendesign

53

Bildbearbeitung und Design	53
Layout und Design	54
Illustration	56
PDF in der Druckvorstufe	57
Visual Design mit Canva	57
Lehrgang Werbematerial erstellen	58
AMD - Akademie Mediendesign	60
Lehrgang Grafik Design & Desktop-Publishing	62
Fotografie	64
Video	67
Lehrgang Video und Film	70

Softwareentwicklung, Datenbanken

73

Lehrgang Software-Entwickler (SWE)	73
VBA-Programmierung	78
Programmieren mit Python	79
Lehrgang Web-Entwickler	80
Lehrgang Webdesigner	86
Webseiten erstellen	86
Datenbanken	87



Alle Details und Informationen zu
IT und Medien

Ausbildungsmöglichkeiten in der EDV - kostenloses Informationsgespräch

Gerne helfen wir Ihnen bei der Auswahl Ihres Kurses. Dabei spielt keine Rolle, ob Sie bereits eine Vorstellung haben, welchen Kurs Sie besuchen möchten oder, ob Sie sich einfach über die Möglichkeiten im Bereich der EDV-Veranstaltungen informieren wollen.

Rufen Sie unverbindlich an oder vereinbaren Sie einen Beratungstermin:

Mag. Markus Hartinger
Referat Weiterbildung EDV und
Informationstechnologie
T +43 (0) 662 8888-455
E mhartinger@wifisalzburg.at
Mo-Do 8.30 – 17.00, Fr 8.30 – 12.30 Uhr

PC-Einsteiger

Erhalten Sie einen ersten Einblick in die Welt des Computers. Sie lernen mit einfachen und klaren Beispielen die ersten Schritte für die Bedienung eines Computers im beruflichen und privaten Alltag: von der Windows-Oberfläche über Textdokumente und Kalkulationstabellen bis zum Internet.

Inhalte:

- Grundlagen der Informationstechnologie
- Grundlagen des Betriebssystems (MS Windows)
- Grundlagen der Textverarbeitung (MS Word)
- Grundlagen der Tabellenkalkulation (MS Excel)
- Einstieg ins Internet

Dauer: 24 Lehreinheiten

Ihre Investition: € 325,- einschließlich Arbeitsunterlagen

Ort: Salzburg

Datum	Zeit	Kurs-Nr.
13.9. – 21.9.2024	Fr 13.00 – 19.00, Sa 8.30 – 14.30	8200201K
11.10. – 19.10.2024	Fr 13.00 – 19.00, Sa 8.30 – 14.30	8200202K
24.1. – 1.2.2025	Fr 13.00 – 19.00, Sa 8.30 – 14.30	8200203K
8.4. – 30.4.2025	Di, Mi 17.30 – 21.30	8200204K

Ort: St. Johann

Datum	Zeit	Kurs-Nr.
27.9. – 18.10.2024	Fr 14.00 – 20.00	8200205K



Direkt zum Kurs oder unter
wifisalzburg.at/82002x

Tastaturschreiben mit 10-Finger-System

Inhalte: "Maschinschreiben" - das war einmal! Starten Sie mit dem 10-Finger-System. Egal, ob Sie E-Mails, Konzepte, Berichte, Dokumentationen, Briefe verfassen oder einfach nur chatten wollen: Irgendwie muss der Text in den Computer kommen - möglichst in Rekordzeit. Und bitte stressfrei!

Die Lösung: das 10-Finger-System. Das Prinzip dahinter ist ganz einfach: Es werden alle 10 Finger zum "Ertasten" der Buchstaben, Ziffern und Zeichen genutzt - und das "blind", ohne mühsames Suchen. Mit der nötigen Übung geht das - oder müssen Sie etwa beim Autofahren Gas- oder Bremspedal suchen?

Zusätzlich zu den Kursstunden können Sie mit Hilfe unserer ausgeklügelten E-Learning-Methode üben, soviel Sie möchten. 10 Minuten täglich müssen es zwar sein, aber bereits nach 4 Wochen sind Sie doppelt so schnell wie mit der Zwei-Finger-Such-Methode.

Dauer: 12 Lehreinheiten

Ihre Investition: € 225,- einschließlich Arbeitsunterlagen

Ort: Salzburg

Datum	Zeit	Kurs-Nr.
27.9. – 5.10.2024	Fr 13.00 – 16.00, Sa 9.00 – 12.00	8200301K
16.5. – 24.5.2025	Fr 13.00 – 16.00, Sa 9.00 – 12.00	8200302K



Direkt zum Kurs oder unter
wifisalzburg.at/82003x

ICDL-Base

Der kleine ICDL (vormals ECDL) ganz GROß! Der ICDL-Base hat die folgenden 4 Module zum Inhalt:

Inhalte:

- Computer-Grundlagen
- Online-Grundlagen
- Textverarbeitung
- Tabellenkalkulation

Die Prüfungen zu den einzelnen Modulen werden während des Kurses abgelegt, die Auswertungen erhalten Sie sofort. Sie erhalten ein internationales Zertifikat als Qualifikationsnachweis.

Nutzen Sie die Probetests unter www.icdl.at.

Voraussetzung: Erfahrung im Umgang mit einer Tastatur und Maus. EDV-Kenntnisse, wie sie im Kurs "PC-Einsteiger:in" vermittelt werden, sind von Vorteil.

Hinweis:

- Im Kurspreis sind die Kursunterlagen, die ICDL-ID und die einmaligen Prüfungsgebühren (Erstantritt) enthalten.
- Planen Sie sich ausreichend Übungszeit auch außerhalb der Präsenzstunden am WIFI ein!

Dauer: 68 Lehreinheiten

Ihre Investition: € 1.290,- einschließlich Arbeitsunterlagen

Ort: Salzburg

Datum	Zeit	Kurs-Nr.
14.10. – 19.11.2024	Mo-Mi 17.30 – 21.30	8801401K
23.4. – 4.6.2025	Di-Do 17.30 – 21.30	8801402K



Direkt zum Kurs oder unter
wifisalzburg.at/88014x

ICDL Excel Advanced

Sie arbeiten bereits mit MS Excel und möchten Ihre Anwenderkenntnisse vertiefen? Holen Sie sich noch ganz nebenbei mit unserem ICDL Excel Advanced Ihr international anerkanntes Zertifikat.

Inhalte:

- Fortgeschrittene Techniken zur Bearbeitung von Tabellenblättern und zur Formatierung anwenden, z.B. bedingte Formatierung, benutzerdefinierte Zahlenformate
- Funktionen aus verschiedenen Kategorien (z.B. Logik, Statistik, Finanzmathematik, Mathematik) anwenden
- Diagramme erstellen und mit fortgeschrittenen Techniken gestalten
- Tabellen und Listen analysieren, filtern und sortieren, Szenarien erstellen und nützen
- Gültigkeitsregeln für Daten in einem Tabellenblatt festlegen und Formeln überprüfen
- Produktivität durch Arbeiten mit Bereichsnamen und Makros steigern
- Daten verknüpfen, einbetten und importieren
- Arbeitsmappen zusammenführen und vergleichen, Maßnahmen zum Schutz von Tabellenkalkulationen anwenden

Die ICDL-Modulprüfung Excel Advanced findet am letzten Kurstag statt.

Voraussetzung: Besuch der Veranstaltung "ICDL-Standard" oder gleichwertige Kenntnisse.

Hinweis: Im Kurspreis sind die Kursunterlagen, die ICDL-ID und die einmalige Prüfungsgebühr (Erstantritt) enthalten.

Dauer: 20 Lehreinheiten

Ihre Investition: € 425,- einschließlich Arbeitsunterlagen

Ort: Salzburg

Datum	Zeit	Kurs-Nr.
1.4. – 3.4.2025	Di-Do 9.00 – 17.00	8802201K



Direkt zum Kurs oder unter
wifisalzburg.at/88022x



Microsoft-Office-Kompaktkurs - Einführung (Word, Excel, Outlook)

Die wichtigsten Teile des MS-Office-Paketes kompakt in einem Kurs - für Sie zusammengefasst:

Inhalte:

- Einführung Microsoft Word, u.a. Aufbau des Programmfensters/der Multifunktionsleiste, Texte erfassen, korrigieren, speichern, formatieren und drucken, Drag & Drop
- Einführung Microsoft Excel, u.a. Aufbau des Arbeitsbereichs, Umgang mit Arbeitsmappen, Anpassen von Symbolleisten
- Einführung Microsoft Outlook, u.a. Outlook einrichten, E-Mails verfassen und versenden, Posteingang verwalten

Voraussetzung: Sicherer Umgang mit einem Computer wird vorausgesetzt (vergleichbar mit den Kenntnissen aus dem Kurs "PC-Einsteiger:in").

Dauer: 40 Lehreinheiten

Ihre Investition: € 755,- einschließlich Arbeitsunterlagen

Ort: Salzburg

Datum	Zeit	Kurs-Nr.
27.9. – 19.10.2024	Fr 13.00 – 18.00, Sa 9.30 – 14.30	8365001K
12.11. – 20.11.2024	Di-Do 9.00 – 17.00	8365002K
7.3. – 29.3.2025	Fr 13.00 – 18.00, Sa 9.30 – 14.30	8365003K
13.5. – 21.5.2025	Di-Do 9.00 – 17.00	8365004K

Ort: St. Johann

Datum	Zeit	Kurs-Nr.
20.5. – 26.6.2025	Di, Do 18.00 – 22.00	8365008K

Ort: Zell am See

Datum	Zeit	Kurs-Nr.
25.11. – 3.12.2024	Mo, Di, Sa 9.00 – 17.00	8365006K
12.5. – 20.5.2025	Mo, Di, Sa 9.00 – 17.00	8365007K



Direkt zum Kurs oder unter
wifisalzburg.at/83650x

MS Office & Adobe Acrobat für den Büroalltag

Vereinfachen Sie Ihren Büroalltag mit Microsoft Office und Adobe-Acrobat-PDF-Dokumenten! Hier erhalten Sie Tipps und Tricks, um die Programme Microsoft Word, Excel, Outlook, PowerPoint, OneNote und Adobe-Acrobat-PDF-Dokumente effizienter einzusetzen und somit wertvolle Zeit zu sparen.

Inhalte:

- **Microsoft Word**, u.a. Arbeiten mit Formatvorlagen, Serienbriefen und Serienmails
- **Microsoft Excel**, u.a. Arbeiten mit Formatierungen und bedingter Formatierung, Pivot-Tabellen für Auswertungen Microsoft Outlook, u.a. wichtige E-Mail-Optionen, Termine und Besprechungsanfragen
- **PowerPoint**, u.a. Folien und Layouts, Übergänge, Animationen, SmartArt-Grafiken
- **OneNote**, u.a. Notizbücher, Abschnitte, Abschnittsgruppen, Tabellen
- **Adobe-Acrobat-PDF-Dokumente**, u.a. richtiges Erstellen von PDF-Dateien, PDF-Seiten überarbeiten (beschneiden, drehen, ...)

Voraussetzung: Basiswissen bzw. Grundkenntnisse im Umgang mit dem Windows-Betriebssystem und MS Office sind erforderlich!

Dauer: 22 Lehreinheiten

Ihre Investition: € 575,- einschließlich Arbeitsunterlagen

Ort: Salzburg

Datum	Zeit	Kurs-Nr.
22.10. – 24.10.2024	Di, Mi 9.00 – 17.00, Do 9.00 – 15.00	8365501K
22.4. – 24.4.2025	Di, Mi 9.00 – 17.00, Do 9.00 – 15.00	8365502K



Direkt zum Kurs oder unter
wifisalzburg.at/83655x

Microsoft Word – Einführung

MS Word ist ein unverzichtbares Werkzeug für die Büropraxis, das Ihnen ermöglicht, professionelle Dokumente zu erstellen und effizient zu arbeiten. Mit seinen vielseitigen Funktionen können Sie Ihre Ideen klar und überzeugend vermitteln und sich in der modernen Arbeitswelt behaupten.

Inhalte:

- Aufbau des Programmfensters/der Multifunktionsleiste
- Texte erfassen, korrigieren, speichern, formatieren und drucken
- Drag & Drop
- Seitengestaltung (Kopf- und Fußzeilen, Seitennummerierung, ...)
- Silbentrennung
- Rechtschreibprüfung
- Thesaurus
- Einfache Tabellen
- Standard-Tabulatoren
- Dokumentvorlagen verwenden, Dokumentverwaltung

Voraussetzung: Sicherer Umgang mit der Benutzeroberfläche Windows wird vorausgesetzt (vergleichbar mit den Kenntnissen aus dem Kurs "PC-Einsteiger:in").

Dauer: 16 Lehreinheiten

Ihre Investition: € 475,- einschließlich Arbeitsunterlagen

Ort: Salzburg

Datum	Zeit	Kurs-Nr.
12.11. – 13.11.2024	Di, Mi 9.00 – 17.00	8330002K
13.5. – 14.5.2025	Di, Mi 9.00 – 17.00	8330004K

Ort: St. Johann

Datum	Zeit	Kurs-Nr.
20.5. – 3.6.2025	Di, Do 18.00 – 22.00	8330008K

Ort: Zell am See

Datum	Zeit	Kurs-Nr.
25.11. – 26.11.2024	Mo, Di 9.00 – 17.00	8330006K
12.5. – 13.5.2025	Mo, Di 9.00 – 17.00	8330007K



Direkt zum Kurs oder unter wifisalzburg.at/83300x

Microsoft Excel - Kompaktkurs

Inhalte: In diesem Kurs eignen Sie sich kompakt MS-Excel-Grundlagen- und MS-Excel-Aufbaukenntnisse an. Sie erhalten innerhalb kurzer Zeit einen detaillierten Einblick in die Funktionsweise und Möglichkeiten von Excel.

Voraussetzung: Sicherer Umgang mit der Benutzeroberfläche Windows wird vorausgesetzt (vergleichbar mit den Kenntnissen aus dem Kurs "PC-Einsteiger:in").

Dauer: 28 Lehreinheiten

Ihre Investition: € 675,- einschließlich Arbeitsunterlagen

Ort: Salzburg

Datum	Zeit	Kurs-Nr.
3.9. – 11.9.2024	Di, Mi 9.00 – 16.00	8341101K
5.11. – 13.11.2024	Di, Mi 9.00 – 16.00	8341102K
17.2. – 26.2.2025	Mo, Mi 9.00 – 16.00	8341103K
13.5. – 21.5.2025	Di, Mi 9.00 – 16.00	8341104K



Direkt zum Kurs oder unter wifisalzburg.at/83411x

Salzburger Bildungsscheck 2024



Für berufsorientierte Weiterbildungen oder Ausbildungen. Die Förderungshöhe beträgt 50 % der Kurskosten, max. 1.100 Euro.



Infos auf wifisalzburg.at/foerderungen

Microsoft Excel - Einführung

Nach diesem Kurs kennen Sie die wichtigsten Grundlagenfunktionen von MS Excel. Sie sind in der Lage, eigene Tabellen und Berechnungsmodelle aufzubauen und aussagekräftige Grafiken zu erstellen.

Inhalte:

- Starten und Beenden des Programms
- Arbeitsbereich aufbauen und Umgang mit Arbeitsmappen
- Eingabe, Markieren, Kopieren, Einfügen und Formatieren von Daten
- Autokorrektur und AutoAusfüllen
- Aufbau von Formeln, Bezügen und Erstellen von Diagrammen

Voraussetzung: Sicherer Umgang mit der Benutzeroberfläche Windows wird vorausgesetzt (vergleichbar mit den Kenntnissen aus dem Kurs "PC-Einsteiger:in").

Dauer: 16 Lehreinheiten

Ihre Investition: € 475,- einschließlich Arbeitsunterlagen

Ort: Salzburg

Datum	Zeit	Kurs-Nr.
9.10. – 10.10.2024	Mi, Do 9.00 – 17.00	8341001K
27.11. – 28.11.2024	Mi, Do 9.00 – 17.00	8341002K
5.2. – 6.2.2025	Mi, Do 9.00 – 17.00	8341003K
23.4. – 24.4.2025	Mi, Do 9.00 – 17.00	8341004K
4.6. – 5.6.2025	Mi, Do 9.00 – 17.00	8341005K

Ort: St. Johann

Datum	Zeit	Kurs-Nr.
5.6. – 17.6.2025	Di, Do 18.00 – 22.00	8341008K

Ort: Zell am See

Datum	Zeit	Kurs-Nr.
30.11. – 2.12.2024	Mo, Sa 9.00 – 17.00	8341006K
17.5. – 19.5.2025	Mo, Sa 9.00 – 17.00	8341007K



Direkt zum Kurs oder unter
wifisalzburg.at/83410x

Microsoft Excel - Aufbau

Sie sind bereits Excel-Anwender:in, beherrschen die Grundlagen und möchten Ihre Kenntnisse vertiefen? Dann ist der Kurs "MS Excel Aufbau" die richtige Wahl für Sie.

Inhalte:

- Zellen sperren und Dateien schützen
- Vorlagen erstellen und Arbeiten mit 3D- und gemischten Bezügen
- Rechnen mit Namen und Verknüpfen externer Bezüge
- Konsolidieren und Nutzen von Gliederungsfunktionen
- Verschachtelte und Matrixfunktionen für Datum und Zeit
- Arbeiten mit Listen, Sortieren und Filtern
- Vorlagen-Assistent und Datenimport
- Szenario-Manager und Zielwertsuche für Trendanalysen
- Pivot-Tabellen und Verbunddiagramme mit Trendkurven
- Einbetten von Objekten und Planen, Aufzeichnen und Ausführen von Makros

Voraussetzung: Besuch des Seminars "MS Excel - Einführung" oder gleichwertige Kenntnisse. Die Grundfunktionen des Programms werden nicht mehr behandelt!

Dauer: 16 Lehreinheiten

Ihre Investition: € 475,- einschließlich Arbeitsunterlagen

Ort: Salzburg

Datum	Zeit	Kurs-Nr.
23.10. – 24.10.2024	Mi, Do 9.00 – 17.00	8344101K
11.12. – 12.12.2024	Mi, Do 9.00 – 17.00	8344102K
17.3. – 19.3.2025	Mo, Mi 9.00 – 17.00	8344103K
5.5. – 6.5.2025	Mo, Di 9.00 – 17.00	8344104K
25.6. – 26.6.2025	Mi, Do 9.00 – 17.00	8344105K

Ort: St. Johann

Datum	Zeit	Kurs-Nr.
10.2. – 11.2.2025	Mo, Di 9.00 – 17.00	8344106K



Direkt zum Kurs oder unter
wifisalzburg.at/83441x



ICDL Excel Advanced

Sie arbeiten bereits mit MS Excel und möchten Ihre Anwenderkenntnisse vertiefen? Holen Sie sich noch ganz nebenbei mit unserem ICDL Excel Advanced Ihr international anerkanntes Zertifikat.

Inhalte:

- Fortgeschrittene Techniken zur Bearbeitung von Tabellenblättern und zur Formatierung anwenden, z. B. bedingte Formatierung, benutzerdefinierte Zahlenformate
- Funktionen aus verschiedenen Kategorien (z. B. Logik, Statistik, Finanzmathematik, Mathematik) anwenden
- Diagramme erstellen und mit fortgeschrittenen Techniken gestalten
- Tabellen und Listen analysieren, filtern und sortieren, Szenarien erstellen und nützen
- Gültigkeitsregeln für Daten in einem Tabellenblatt festlegen und Formeln überprüfen
- Produktivität durch Arbeiten mit Bereichsnamen und Makros steigern
- Daten verknüpfen, einbetten und importieren
- Arbeitsmappen zusammenführen und vergleichen, Maßnahmen zum Schutz von Tabellenkalkulationen anwenden

Die ICDL-Modulprüfung „Excel Advanced“ findet am letzten Kurstag statt.

Voraussetzung: Besuch der Veranstaltung "ICDL-Standard" oder gleichwertige Kenntnisse.

Hinweis: Im Kurspreis sind die Kursunterlagen, die ICDL-ID und die einmalige Prüfungsgebühr (Erstantritt) enthalten.

Dauer: 20 Lehreinheiten

Ihre Investition: € 525,- einschließlich Arbeitsunterlagen

Ort: Salzburg

Datum	Zeit	Kurs-Nr.
1.4. – 3.4.2025	Di-Do 9.00 – 17.00	8802201K



Direkt zum Kurs oder unter
wifisalzburg.at/88022x

Datenanalyse und Statistiken mit Microsoft Excel

Wer die wichtigsten Grundregeln kennt, kann Datenanalysen und Statistiken mit Hilfe von Microsoft Excel leicht erstellen, bearbeiten und verwalten. MS Excel bietet Ihnen umfangreiche Möglichkeiten im Bereich Statistik.

Inhalte:

- Analyse großer Tabellen
- Datenanalyse mit Pivot-Tabellen
- Auto- und Spezialfilter
- Gruppieren von großen Datenmengen
- Datenimport
- Bedingte Formatierungen
- Spezielle Funktionen
- Grafische Aufbereitung

Voraussetzung: Gute Microsoft-Excel-Anwenderkenntnisse wie aus dem Kurs „Excel - Aufbau“ und Grundkenntnisse Pivot-Tabelle werden vorausgesetzt. Die Grundfunktionen des Programmes werden nicht mehr erklärt!

Dauer: 16 Lehreinheiten

Ihre Investition: € 525,- einschließlich Arbeitsunterlagen

Ort: Salzburg

Datum	Zeit	Kurs-Nr.
15.10. – 16.10.2024	Di, Mi 9.00 – 17.00	8430001K
22.4. – 23.4.2025	Di, Mi 9.00 – 17.00	8430002K



Direkt zum Kurs oder unter
wifisalzburg.at/84300x



Microsoft Outlook - Einführung

Mit MS Outlook können Sie Termine und Adressen verwalten, Ihre E-Mails geordnet abwickeln und vieles mehr. Lernen Sie, wie es geht.

Inhalte:

- Outlook kennenlernen und einrichten
- E-Mails verfassen und versenden
- Posteingang verwalten
- Nachrichten effizient organisieren
- Viren und unerwünschte Werbung abwehren
- Adressbuch anlegen
- Adressbuch für E-Mails verwenden
- Termine planen

Voraussetzung: Sicherer Umgang mit der Benutzeroberfläche Windows wird vorausgesetzt (vergleichbar mit den Kenntnissen aus dem Kurs "PC-Einsteiger:in").

Dauer: 8 Lehreinheiten

Ihre Investition: € 325,- einschließlich Arbeitsunterlagen

Ort: Salzburg

Datum	Zeit	Kurs-Nr.
20.11.2024	Mi 9.00 – 17.00	8368002K
21.5.2025	Mi 9.00 – 17.00	8368004K

Ort: St. Johann

Datum	Zeit	Kurs-Nr.
24.6. – 26.6.2025	Di, Do 18.00 – 22.00	8368008K

Ort: Zell am See

Datum	Zeit	Kurs-Nr.
24.6. – 26.6.2025	Di, Do 18.00 – 22.00	8368006K
3.12.2024	Di 9.00 – 17.00	8368007K



Direkt zum Kurs oder unter
wifisalzburg.at/83680x



Microsoft Outlook – Aufbau

Sie verfassen und versenden schon E-Mails, verwalten Ihren Posteingang, ein Adressbuch ist bereits angelegt? Oder Sie planen Termine und möchten jetzt Ihre Outlook-Kenntnisse noch weiter vertiefen? Besuchen Sie den Kurs „MS Outlook – Aufbau“, um das Programm professionell zu nutzen.

Inhalte:

- Hinweise zur Installation, zum Hinzufügen und Entfernen von Diensten
- Konfigurationen der Optionen
- Verwaltung mehrerer Mail-Konten
- Professionelle Durchführung von Aktionen
- Outlook-Kontakte als Datenquelle für Serienbriefe
- Optimieren der Besprechungsabfragen und Aufgabenübertragungen
- Archivierung, Journaleinträge, Importieren und Exportieren (von Ordnern, Kontoeinstellungen etc.)
- Verwendung des Assistenten für automatische Antworten (Abwesenheit)
- Vergabe von Berechtigungen
- Kalender anderer Benutzer:innen, Übernahme fremder Postfächer
- Verwalten mit Hilfe des Regel-Assistenten
- Organisieren von Elementen
- Gruppieren

Voraussetzung: Besuch des Seminars "MS Outlook - Einführung" oder gleichwertige Kenntnisse. Die Grundfunktionen des Programms werden nicht mehr behandelt!

Dauer: 8 Lehreinheiten

Ihre Investition: € 325,- einschließlich Arbeitsunterlagen

Ort: Salzburg

Datum	Zeit	Kurs-Nr.
27.11.2024	Mi 9.00 – 17.00	8369001K
14.5.2025	Mi 9.00 – 17.00	8369002K



Direkt zum Kurs oder unter
wifisalzburg.at/83690x

Microsoft PowerPoint - Kompaktkurs

Sie müssen Präsentationen erstellen, regelmäßig vor Gruppen präsentieren oder Schulungen mit Unterlagen abhalten? MS PowerPoint ist dafür ein geeignetes Programm! Lernen Sie, MS PowerPoint auf professionelle Weise zu verwenden.

Inhalte:

- Folien mit Text und Grafik erstellen
- Arbeiten mit ClipArts und Einbindung von Word-/Excel-Tabellen und Diagrammen
- Notizen und Organigramme erstellen bzw. einbinden
- Nutzung der Masteransicht und Planung der Präsentation
- Einbindung von Folienübergängen und Text-/Grafikanimationen
- Interaktive Einstellungen für eine professionelle Multimedia-Show
- Verschiedene Druckformate und erweiterte Funktionen zur Integration von Dateien
- Feinschliff der Präsentation in Bezug auf Aufbau, Ablauf und Gestaltung
- Vorbereitung der Präsentation für CD-Verteilung und Einsatz im Internet

Voraussetzung: Sicherer Umgang mit der Benutzeroberfläche Windows wird vorausgesetzt (vergleichbar mit den Kenntnissen aus dem Kurs "PC-Einsteiger:in").

Hinweis: Sie können auch Ihre eigene Präsentation mitbringen.

Dauer: 20 Lehreinheiten

Ihre Investition: € 455,- einschließlich Arbeitsunterlagen

Ort: Salzburg

Datum	Zeit	Kurs-Nr.
8.11. – 16.11.2024	Fr 13.00 – 18.00, Sa 9.30 – 14.30	8379501K
4.4. – 12.4.2025	Fr 13.00 – 18.00, Sa 9.30 – 14.30	8379502K



Direkt zum Kurs oder unter
wifisalzburg.at/83795x

Microsoft Access - Kompaktkurs

Lernen Sie die wichtigsten Grundlagen und Funktionen von MS Access kennen.

Inhalte:

- Grundlagen relationaler Datenbanken
- Objekte der Access-Datenbank
- Bildelemente und individuelle Einstellungen
- Assistenten und Online-Hilfe
- Datenbank komprimieren, reparieren, importieren, exportieren und verknüpfen
- Feldeigenschaften, Schlüssel und Beziehungen zwischen Tabellen
- Abfragen, Berechnungen, Kriterien und Funktionen
- Formulare, Steuerelemente und Berichte gestalten
- Gruppierungen, Sortierung, strukturelle Organisation
- Referentielle Integrität, Verknüpfungstypen, Nachschlagelisten und Funktionen in Abfragen

Voraussetzung: Sicherer Umgang mit der Benutzeroberfläche Windows wird vorausgesetzt (vergleichbar mit den Kenntnissen aus dem Kurs "PC-Einsteiger:in").

Dauer: 32 Lehreinheiten

Ihre Investition: € 675,- einschließlich Arbeitsunterlagen

Ort: Salzburg

Datum	Zeit	Kurs-Nr.
22.10. – 30.10.2024	Di, Mi 9.00 – 17.00	8327001K
12.5. – 20.5.2025	Mo, Di 9.00 – 17.00	8327002K



Direkt zum Kurs oder unter
wifisalzburg.at/83270x

Microsoft Access – Einführung

MS Access ist ein häufig verwendetes und leistungsstarkes Programm zur Datenverwaltung. Es ermöglicht Ihnen unter anderem, effizient Abfragen durchzuführen, was viel Zeit und Mühe erspart.

Inhalte:

- Grundlagen relationaler Datenbanken und Access-Objekte
- Bildelemente und individuelle Einstellungen
- Assistenten, Online-Hilfe und Datenbankwartung
- Importieren, Exportieren und Verknüpfen von Tabellen
- Feldeigenschaften, Schlüssel und Tabellenbeziehungen
- Erstellung von Abfragen, Formularen und Berichten
- Arbeiten mit Berechnungen, Kriterien und Funktionen
- Gestaltung von Formularen und Berichten mit Assistenten
- Einfügen von Berechnungsfeldern und Gruppierungen
- Sortierung und Datensatzmanipulation

Voraussetzung: Sicherer Umgang mit der Benutzeroberfläche Windows wird vorausgesetzt (vergleichbar mit den Kenntnissen aus dem Kurs "PC-Einsteiger:in").

Dauer: 16 Lehreinheiten

Ihre Investition: € 475,- einschließlich Arbeitsunterlagen

Ort: Salzburg

Datum	Zeit	Kurs-Nr.
22.10. – 23.10.2024	Di, Mi 9.00 – 17.00	8325001K
12.5. – 13.5.2025	Mo, Di 9.00 – 17.00	8325002K



Direkt zum Kurs oder unter
wifisalzburg.at/83250x



Projektmanagement mit Microsoft Project - Einführung

Sie müssen umfassende Zeitpläne erstellen und diese mit Ressourcen koordinieren? Dann lernen Sie den Umfang des Planungswerkzeuges „Microsoft Project“ kennen, mit dem Sie selbstständig Projekte planen und leichter umsetzen zu können.

Inhalte:

- Grundlagen der Termin-, Kapazitäts- und Kostenplanung
- Projekt-Lebenszyklus: Projektziele, -phasen, -entscheidungen
- Projektplanung und Controlling: Projektstrukturierung, Planungsinstrumente, Termin- und Ablaufplanung, Netzplantechnik (CPM, PERT), integrierte Termin-/Kostenüberwachung, Prognosen, Trendanalysen, mögliche Projektfehlerursachen
- Grundsätze der Projektorganisation: Managementaufgaben, Organisationskonzepte
- Durchführung einer Fallstudie mit MS Project

Voraussetzung: Sicherer Umgang mit der Benutzeroberfläche Windows wird vorausgesetzt (vergleichbar mit den Kenntnissen aus dem Kurs "PC-Einsteiger:in").

Grundverständnis und erste praktische Erfahrungen im Projektmanagement sind von Vorteil.

Dauer: 16 Lehreinheiten

Ihre Investition: € 525,- einschließlich Arbeitsunterlagen

Ort: Salzburg

Datum	Zeit	Kurs-Nr.
10.10. – 17.10.2024	Do 9.00 – 17.00	8381001K
3.4. – 10.4.2025	Do 9.00 – 17.00	8381002K



Direkt zum Kurs oder unter wifisalzburg.at/83810x

Adobe Acrobat I - PDF-Dokumente für den Büroalltag

Sie erstellen PDF-Dateien mit Adobe Acrobat aus beliebigen Anwendungsprogrammen (Word, Excel, PowerPoint, ...), bearbeiten und drucken die Dateien auf den unterschiedlichsten Betriebssystemen, ohne Notwendigkeit, das für die Erstellung der Datei verwendete Anwendungsprogramm dort installieren zu müssen.

Inhalte:

- Richtiges Erstellen von PDF-Dateien
- PDF-Dokumente für verschiedene Einsatzzwecke optimieren
- PDF-Seiten überarbeiten (beschneiden, drehen, ...)
- Zusammenfügen von PDFs aus unterschiedlichen Programmen (Word, Excel...)
- Benutzerfreundliche Navigation mittels Lesezeichen
- Verteiltes Arbeiten an PDF-Dateien (Kommentare, E-Mail-Workflow)
- Sicherheit in Acrobat
- Präsentieren mit PDF-Dateien

Voraussetzung: Sicherheit im Umgang mit einem PC oder MAC und Textverarbeitungskenntnisse

Seminarleiter: Günther Haslinger

Dauer: 6 Lehreinheiten

Ihre Investition: € 325,- einschließlich Arbeitsunterlagen

Ort: Salzburg

Datum	Zeit	Kurs-Nr.
24.10.2024	Do 9.00 – 15.00	8373001K
24.4.2025	Do 9.00 – 15.00	8373002K



Direkt zum Kurs oder unter wifisalzburg.at/83730x



Adobe Acrobat II - Formulare und Multimedia

In Acrobat können Präsentationen zu Multimedia-Präsentationen veredelt werden, die einen professionellen Vortrag unterstützen oder den/die Endbenutzer:in mittels Interaktion durch ein Thema begleiten. Durch einen perfekt in Acrobat erstellbaren E-Mail-Workflow kann der Weg von Formularen zur Gänze elektronisch erfolgen. Durch interaktive Hilfe wird dem/der Benutzer:in das Ausfüllen der Formulare erleichtert.

Inhalte:

- PDF-Dokumente erzeugen und optimieren
- Weitergehende Bearbeitungsoptionen in Acrobat
- Formulare in Acrobat erstellen
- Funktionsumfang eines PDFs mit JavaScript erweitern
- Multimedia-Applikationen und Präsentationen in PDF
- Verknüpfung zu Websites oder anderen PDFs
- Sicherheit für Formulare

Voraussetzung: Besuch der Veranstaltung „Adobe Acrobat I“ oder gleichwertige Kenntnisse

Seminarleiter: Günther Haslinger

Dauer: 8 Lehreinheiten

Ihre Investition: € 325,- einschließlich Arbeitsunterlagen

Ort: Salzburg

Datum	Zeit	Kurs-Nr.
3.12.2024	Di 9.00 – 17.00	2182101K



Direkt zum Kurs oder unter
wifisalzburg.at/21821x

MS Office & Adobe Acrobat für den Büroalltag

Vereinfachen Sie Ihren Büroalltag mit Microsoft Office und Adobe-Acrobat-PDF-Dokumenten! Hier erhalten Sie Tipps und Tricks, um die Programme Microsoft Word, Excel, Outlook, PowerPoint, OneNote und Adobe-Acrobat-PDF-Dokumente effizienter einsetzen zu können und somit wertvolle Zeit zu sparen.

Inhalte:

- **Microsoft Word**, u.a. Arbeiten mit Formatvorlagen, Serienbriefen und Serienmails
- **Microsoft Excel**, u.a. Arbeiten mit Formatierungen und bedingter Formatierung, Pivot-Tabellen für Auswertungen
- **Microsoft Outlook**, u.a. wichtige E-Mail-Optionen, Termine und Besprechungsanfragen
- **PowerPoint**, u.a. Folien und Layouts, Übergänge, Animationen, SmartArt-Grafiken
- **OneNote**, u.a. Notizbücher, Abschnitte, Abschnittsgruppen, Tabellen
- **Adobe-Acrobat-PDF-Dokumente**, u.a. richtiges Erstellen von PDF-Dateien, PDF-Seiten überarbeiten (beschneiden, drehen, ...)

Voraussetzung: Basiswissen bzw. Grundkenntnisse im Umgang mit dem Windows-Betriebssystem und MS Office sind erforderlich.

Dauer: 22 Lehreinheiten

Ihre Investition: € 575,- einschließlich Arbeitsunterlagen

Ort: Salzburg

Datum	Zeit	Kurs-Nr.
22.10. – 24.10.2024	Di, Mi 9.00 – 17.00, Do 9.00 – 15.00	8365501K
22.4. – 24.4.2025	Di, Mi 9.00 – 17.00, Do 9.00 – 15.00	8365502K



Direkt zum Kurs oder unter
wifisalzburg.at/83655x

Salzburger Bildungsscheck 2024



Für berufsorientierte Weiterbildungen oder Ausbildungen. Die Förderungshöhe beträgt 50 % der Kurskosten, max. 1.100 Euro.



Infos auf
wifisalzburg.at/foerderungen

ICDL-Standard

eLearning
Kurs

Mit ICDL-Standard-Zertifikat

Bereiten Sie sich auf die 7 Modulprüfungen des ICDL-Standards per eLearning im Selbststudium vor. Erarbeiten Sie sich umfassende IT-Anwenderkenntnisse, rund um Microsoft Windows und Microsoft Office. Ein Einstieg in den Kurs ist jederzeit möglich!

Inhalte: Der ICDL – sprich Internationale Computerführerschein, vormals auch als „Europäischer Computerführerschein“ (European Computer Driving License) bekannt - ist in folgende Module gegliedert:

- **Computer-Grundlagen**, u.a. Computer, Mobilgeräte und Speichermedien, Betriebssysteme und Office-Programme, Computerviren
- **Online-Grundlagen**, u.a. E-Government, E-Banking, E-Learning, Datenschutz und Urheberrecht
- **Textverarbeitung**, u.a. Briefe, Berichte etc. schreiben und speichern, Tabellen, Bilder und Diagramme verwenden
- **Tabellenkalkulation**, u.a. Formeln für Grundrechnungsarten und Prozentrechnungen, Funktionen für statistische Auswertungen
- **Präsentation**, u.a. Foliendesign, Folienmaster, Folienlayouts
- **Online-Zusammenarbeit**, u.a. Tools zur Online-Zusammenarbeit, mobile Zusammenarbeit
- **IT-Security**, u.a. Datenbedrohungen, Gefährdung der Privatsphäre, sichere Web-Nutzung und Online-Kommunikation

Voraussetzung: Erfahrung im Umgang mit einer Tastatur und Maus. EDV-Kenntnisse, wie sie im Kurs „PC-Einsteiger:in“ vermittelt werden, sind von Vorteil.

Hinweis:

- Die Kursgebühr beinhaltet Ihren Zugang zur WIFI-Lernplattform mit den digitalen Lernunterlagen, die ICDL-ID, die Gebühren (Erstantritt) für 7 Modulprüfungen und als zusätzlichen nachhaltigen Nutzen ein Buch in Druckform inkl. aller 7 Module als Nachschlagewerk und den dazugehörigen Lernzielkatalog.
- Die Prüfungen absolvieren Sie nach Terminvereinbarung vor Ort am WIFI Salzburg (längstens 1 Jahr nach Kursende). Nach positivem Abschluss aller Modulprüfungen können Sie sich Ihr ICDL-Standard-Zertifikat mit Ihrer ICDL-ID von www.icdl.at herunterladen.

Dauer: 82 Lehreinheiten

Ihre Investition: € 925,- einschließlich Arbeitsunterlagen

Microsoft Word für Einsteiger

eLearning
Kurs

Erarbeiten Sie sich umfassendes Grundlagenwissen in Microsoft Word mittels eLearning im Selbststudium. Ein Einstieg in den Kurs ist jederzeit möglich.

Inhalte:

- Grundlagen
- Text einfügen und verändern
- Dokumente verwalten
- Absätze erzeugen und verändern
- Dokumente formatieren
- Grafische Elemente einfügen
- Serienbriefe erstellen

Dauer: 16 Lehreinheiten

Ihre Investition: € 315,- einschließlich Arbeitsunterlagen



Direkt zum Kurs oder unter
wifisalzburg.at/88028x

Microsoft Word für Fortgeschrittene

eLearning
Kurs

Erarbeiten Sie sich weiterführendes Wissen in Microsoft Word mittels eLearning im Selbststudium. Ein Einstieg in den Kurs ist jederzeit möglich.

Inhalte:

- Dokumente strukturieren und gestalten
- Dokumente überarbeiten
- Mit Dokumenten arbeiten
- Objekte einfügen
- Tabellen
- Verweise
- Zusatzinformationen

Dauer: 20 Lehreinheiten

Ihre Investition: € 315,- einschließlich Arbeitsunterlagen



Direkt zum Kurs oder unter
wifisalzburg.at/88026x

Microsoft Excel für Einsteiger



Erarbeiten Sie sich umfassendes Grundlagenwissen in Microsoft Excel im Selbststudium. Ein Einstieg in den Kurs ist jederzeit möglich.

Inhalte:

- Grundlagen
- Arbeit mit Zellen
- Arbeit mit Arbeitsmappen
- Formatieren von Tabellen
- Seiteneinrichtung und Druck
- Arbeitsblätter und Arbeitsmappen
- Arbeiten mit Formeln und Funktionen
- Arbeiten mit Diagrammen

Dauer: 16 Lehreinheiten

Ihre Investition: € 315,- einschließlich Arbeitsunterlagen



Direkt zum Kurs oder unter
wifisalzburg.at/88029x

Microsoft Excel für Fortgeschrittene



Bauen Sie Ihre Grundlagenkenntnisse in Microsoft Excel mittels eLearning im Selbststudium aus. Ein Einstieg in den Kurs ist jederzeit möglich!

Inhalte:

- Arbeitsblätter
- Formeln
- Excel-Funktionen
- Arbeiten mit Tabellen
- Datenimport
- Pivot-Tabellen
- Arbeiten mit Diagrammen
- Arbeitsmappen im Team

Dauer: 24 Lehreinheiten

Ihre Investition: € 315,- einschließlich Arbeitsunterlagen



Direkt zum Kurs oder unter
wifisalzburg.at/88025x

Microsoft PowerPoint für Einsteiger

Erarbeiten Sie sich umfassendes Grundlagenwissen in Microsoft PowerPoint mittels eLearning im Selbststudium. Ein Einstieg in den Kurs ist jederzeit möglich!

Inhalte:

- **Grundlagen**, u.a. Benutzeroberfläche, Ansichten, Menüband, Hilfefunktion
- **Erstellen von Präsentationen**, u.a. Designvorlagen und Hintergrund, Hinzufügen und Löschen von Folien
- **Dateiverwaltung**, u.a. Speichern von Dateien, Speichern in anderen Formaten
- **Arbeiten mit Text**, u.a. Text erstellen, gliedern formatieren
- **Arbeiten mit Formen**, u.a. Formen erstellen, markieren, löschen und formatieren
- **Arbeiten mit Objekten**, u.a. Einfügen von Tabellen, ClipArts, Grafiken, SmartArt
- **Master und Vorlagen**, u.a. Folienmaster, Kopf- & Fußzeile bearbeiten
- **Übergänge und Animationen**, u.a. Folienübergänge definieren, benutzerdefinierte Animationen erstellen
- **Präsentationen vorbereiten und ausgeben**, u.a. Rechtschreibung, Notizenseiten, Bildschirmpräsentation vorführen

Dauer: 16 Lehreinheiten

Ihre Investition: € 315,- einschließlich Arbeitsunterlagen



Direkt zum Kurs oder unter
wifisalzburg.at/88030x

Salzburger Bildungsscheck 2024



Für berufsorientierte Weiterbildungen oder Ausbildungen. Die Förderungshöhe beträgt 50 % der Kurskosten, max. 1.100 Euro.



Infos auf
wifisalzburg.at/foerderungen

Microsoft PowerPoint für Fortgeschrittene

Erarbeiten Sie sich weiterführendes Wissen in Microsoft PowerPoint mittels eLearning im Selbststudium. Ein Einstieg in den Kurs ist jederzeit möglich!

Inhalte:

- Präsentationen gestalten, u.a. Design und Folienmaster, unterschiedliche Folienmaster einsetzen, Folien wiederverwenden
- Illustrationen gestalten, u.a. Objekte und Diagramme erstellen und formatieren
- Bilder in Präsentationen, u.a. Bilder einfügen, positionieren, skalieren, drehen und spiegeln
- Animation und Medien, u.a. Texte animieren und Animationspfade sowie Einbinden von Videos und Audios
- Präsentationen vorbereiten, u.a. Notizen und Kommentare, Referentenansicht, Präsentationen exportieren

Dauer: 20 Lehreinheiten

Ihre Investition: € 315,- einschließlich Arbeitsunterlagen



Direkt zum Kurs oder unter
wifisalzburg.at/88027x

VBK auf die LAP IT-System-/Betriebstechnik - Praxis

Hier werden Sie optimal auf die praktische Lehrabschlussprüfung „IT-System-/Betriebstechnik“ vorbereitet.

Inhalte:

- Rhetorik und Kommunikation
- Aufarbeiten des Prüfungsstoffes anhand von Fallbeispielen
- Hardware

Zielgruppe: Lehrlinge im 3. Lehrjahr, die sich auf die praktische Lehrabschlussprüfung vorbereiten möchten.

Hinweis: Termine werden in Abstimmung mit der Lehrabschlussprüfung immer aktuell geplant.

Dauer: 8 Lehreinheiten

Ihre Investition: € 225,- einschließlich Arbeitsunterlagen



Direkt zum Kurs oder unter
wifisalzburg.at/36711x

Lehrlingsförderung



Vorbereitungskurse auf die Lehrabschlussprüfung: Die Förderungshöhe beträgt 100 % der Kurskosten. Kurse sind dann förderbar, wenn sie 12 Monate vor Lehrzeitende bzw. maximal 36 Monate nach Lehrzeitende besucht werden.



Infos auf
wifisalzburg.at/foerderungen

VBK auf die LAP-Applikationsentwicklung - Coding - Praxis

Die Lehrlinge werden in diesem Vorbereitungskurs auf die Lehrabschlussprüfung „Applikationsentwicklung – Coding“ vorbereitet.

Inhalte:

- Vorbereitung auf den praktischen Teil der LAP
- Kennenlernen der notwendigen Software und Techniken am Beispiel ähnlicher Aufgaben
- Datenbankdesign, PHP, MySQL, HTML

Zielgruppe: Lehrlinge im 3. Lehrjahr, die sich auf die praktische Lehrabschlussprüfung vorbereiten möchten.

Hinweis: Termine werden in Abstimmung mit der Lehrabschlussprüfung immer aktuell geplant.

Dauer: 4 Lehreinheiten

Ihre Investition: € 225,- einschließlich Arbeitsunterlagen



Direkt zum Kurs oder unter
wifisalzburg.at/88095x

Vorbereitungskurs auf die Lehrabschlussprüfung Medienfachmann/-fachfrau - Praxis

Die Lehrlinge werden in diesem Vorbereitungskurs auf die Lehrabschlussprüfung als Medienfachmann/-frau vorbereitet.

Inhalte:

- Verhalten bei der Prüfung
- Umgang mit Prüfungsstress
- Erklärung der wichtigsten Themen
- Sicherheit im Umgang mit den Programmen und dem Betriebssystem
- Drucksorten
- Audiovisuelle Medien
- Webdesign
- Projektmanagement

Zielgruppe: Lehrlinge im 3. Lehrjahr, die sich auf die praktische Lehrabschlussprüfung vorbereiten möchten.

Dauer: 8 Lehreinheiten

Ihre Investition: € 225,- einschließlich Arbeitsunterlagen



Übersicht

Anwendertraining

05

PC-Einsteiger	5
ICDL – Europäischer Computerführerschein	6
Office	7
Textverarbeitung	8
Tabellenkalkulation	8
E-Mail, Termine & digitale Notizen	11
Präsentation	12
Datenbanken	13
Projektmanagement	14
PDF, Formulare & Datenaustausch	15
Office – E-Learning	16
Vorbereitungskurse LAP IT	18

Betriebssysteme – Netzwerke – Server

21

Apple, macOS	21
Linux	21
IT-Administration	22
IT-Sicherheit	25

Digitalisierung

27

Online-Marketing, Social-Media-Marketing, Suchmaschinenoptimierung & E-Commerce	27
Lehrgang Digital-Marketing	34
KI-Künstliche Intelligenz	36

IT-Management

41

IT-Management	41
Datenanalyse, Statistik, Data Science und Business Analytics	42
IT-Projektmanagement	44
Lehrgang Senior-Agiles-Projektmanagement	45

IT-Security, Datenschutz

49

Lehrgang IT-Security-Manager	49
Ausbildung Datenschutzbeauftragter	50
Datenschutz kompakt	51

Mediendesign

53

Bildbearbeitung und Design	53
Layout und Design	54
Illustration	56
PDF in der Druckvorstufe	57
Visual Design mit Canva	57
Lehrgang Werbematerial erstellen	58
AMD - Akademie Mediendesign	60
Lehrgang Grafik Design & Desktop-Publishing	62
Fotografie	64
Video	67
Lehrgang Video und Film	70

Softwareentwicklung, Datenbanken

73

Lehrgang Software-Entwickler (SWE)	73
VBA-Programmierung	78
Programmieren mit Python	79
Lehrgang Web-Entwickler	80
Lehrgang Webdesigner	86
Webseiten erstellen	86
Datenbanken	87



Alle Details und Informationen zu
IT und Medien

Apple macOS für Windows-Umsteiger

Windows-Umsteiger:innen und macOS-Einsteiger:innen lernen das Betriebssystem macOS kennen. Die Benutzeroberfläche macht das Arbeiten auf einem Macintosh-Computer für neue Benutzer:innen noch einfacher.

Ihr Nutzen:

- ✓ Durch innovative Bedienkonzepte können Sie Ihre Arbeitsabläufe optimieren. Die richtige Konfiguration des Systems erhöht die Leistungsfähigkeit des Rechners.
- ✓ Sie werden mit der intuitiven Bedienung von macOS und eines Apple-Macintosh-Rechners vertraut gemacht.

Inhalte:

- Einführung in die Funktionsweise des Apple Macintosh
- Organisation und Aufbau eines persönlichen Arbeitsplatzes
- Daten organisieren, ablegen und wiederfinden
- Konfiguration des Systems für Ihre Bedürfnisse
- Programme installieren und verwalten
- Mit Shortcuts schneller arbeiten
- Kennenlernen der Peripherie

Dauer: 12 Lehreinheiten

Ihre Investition: € 375,- einschließlich Arbeitsunterlagen

Ort: Salzburg

Datum	Zeit	Kurs-Nr.
8.10. – 10.10.2024	Di, Do 9.00 – 15.00	2180101K
17.2. – 20.2.2025	Mo, Do 9.00 – 15.00	2180102K



Direkt zum Kurs oder unter wifisalzburg.at/21801x

Linux I - Grundlagen

Steigen Sie ein in das Betriebssystem Linux und lernen Sie eine Alternative zu Microsoft Windows kennen.

Inhalte:

- Geschichte und Entstehung von Linux
- Übersicht der Linux-Distributionen
- Installation
- Kennenlernen der WindowManager (GNOME/KDE/...)
- Verzeichnisstruktur
- Grundlagen BASH-Shell
- Benutzerverwaltung
- Berechtigungen auf Dateiebene

Voraussetzung:

- Kenntnisse wie im Kurs „PC-Administrator:in“ empfohlen
- Reges Interesse für die Funktionalitäten von Betriebssystemen

Dauer: 8 Lehreinheiten

Ihre Investition: € 325,- einschließlich Arbeitsunterlagen

Ort: Salzburg

Datum	Zeit	Kurs-Nr.
19.10.2024	Sa 8.00 – 16.00	8210101K
22.2.2025	Sa 8.00 – 16.00	8210102K



Direkt zum Kurs oder unter wifisalzburg.at/82101x

Linux II - System-Administration

Erweitern Sie Ihr Linux- Basiswissen mit Linux-System-Administration.

Inhalte:

- Vertiefung der Grundlagenkenntnisse Linux
- OS-Installation und Paketverwaltung
- Systemd-Services konfigurieren und verwalten
- Dateisystem und Dateirechte inkl. erweiterte FileACL
- Dateisystemverwaltung mit LVM und Quota
- Benutzerverwaltung
- Netzwerk-Grundlagen
- SAMBA mit AD-Authentifizierung
- Webserver Apache inkl. mariaDB und PHP

Voraussetzung: Besuch der Veranstaltung „Linux I - Einführung“ oder gleichwertige Kenntnisse. Auf fehlendes Basiswissen wird nicht mehr eingegangen!

Dauer: 32 Lehreinheiten

Ihre Investition: € 895,- einschließlich Arbeitsunterlagen

Ort: Salzburg

Datum	Zeit	Kurs-Nr.
25.4. – 3.5.2025	Fr 9.00 – 17.00, Sa 8.00 – 16.00	8210201K



Direkt zum Kurs oder unter wifisalzburg.at/82102x

Fachmann für IT-System-Administration (ITSA)

WIFI-Zeugnis und -Diplom

Ihr Nutzen:

- ✓ Mit der Ausbildung zum/zur IT-System-Administrator:in erarbeiten Sie sich das Wissen, um in den Bereichen First- und Second-Level-Support dieser dynamischen Branche Fuß zu fassen.

Inhalte: Steigen Sie ein in das spannende Berufsfeld „IT-System-Administrator:in“. In 5 Modulen werden Sie zum/zur Expert:in:

Modul 1: Ausbildung PC-Administrator:in

Modul 2: Ausbildung Netzwerk-Administrator:in - Netzwerkadministration

Modul 3: Ausbildung System-Administrator:in - Datentechnik und Systemmanagement

Modul 4: Ausbildung Management von IT-Projekten

Modul 5: Ausbildung zum/zur zertifizierten Datenschutzbeauftragten (DATB)

Abschluss: Bei allen Modulen gilt eine Anwesenheitspflicht von mind. 75%. Zusätzlich werden folgende Module mit einer praktischen und schriftlichen Prüfung abgeschlossen: PC-Administrator:in, Netzwerk-Administrator:in, System-Administrator:in. Bei positivem Abschluss erhalten Sie ein WIF-Zeugnis pro Modul. Für das Modul „Datenschutzbeauftragte:r“ ist eine Zertifizierungsprüfung optional.

Wurden alle Module positiv absolviert, erhalten Sie das WIFI-Diplom „Diplomierter Fachmann/-frau für IT-System Administration“.

Zielgruppe: Personen mit den Karrierezielen „IT-System-Administrator:in“ für Firmennetzwerke, „EDV-Verantwortliche:r“ in Handels-, Produktions- und Dienstleistungsunternehmen

Dauer: 5 Module

Ausbildung PC-Administrator

WIFI-Zeugnis

Der Lehrgang ist Ihr idealer Einstieg in die technische Windows-Welt. Sie erwerben Kenntnisse über vernetztes Arbeiten im kleinen Firmennetzwerk (ohne Server) oder Heimnetzwerk. Als PC-Administrator:in betreuen Sie Computerarbeitsplätze, lösen Anwender- bzw. Anwendungsprobleme und optimieren Hardware und Installationen.

Inhalte:

- Hardwarekomponenten und PC-Assemblierung
- Windows-Installation, -Administration und Benutzerverwaltung
- Partitionsänderungen und Troubleshooting
- Analyse von Ereignisprotokollen und Netzwerkgrundlagen
- Heimnetzwerke mit WLAN-Router einrichten
- Gemeinsame Nutzung von Druckern und Internet-Freigaben
- Netzlaufwerke verknüpfen und Sicherheit im LAN
- Firewall-Konfiguration und Virenschutz
- Datensicherung und Wiederherstellungsmethoden
- Verwendung von CMD-Befehlen wie ping und ipconfig

Begleitend vertiefen Sie das Erlernte mit aktuellen Übungen.

Abschluss: Am Ende der Ausbildung findet eine theoretische(mündlich) sowie praktische Prüfung direkt am WIFI statt. Nach bestandener Prüfung erhalten Sie ein WIFI-Zeugnis als geprüfte:r PC-Administrator:in.

Zielgruppe:

- Privatpersonen / Einsteiger:innen in die EDV-Betreuung
- Anwender:innen, die die mehr über die Hardware wissen möchten, die die Administration von Windows-Betriebssystemen erlernen wollen und in den Bereich EDV-Administration einsteigen möchten.

Voraussetzung: Alltäglicher Umgang mit dem PC, wie dieser im Kurs „ICDL-Standard“ vermittelt wird.

Hinweis: Diese Ausbildung ist Teil der Gesamtausbildung „Fachmann/-frau für IT-System-Administration“ (ITSA).

Dauer: 56 Lehreinheiten

Ihre Investition: € 1.325,- einschließlich Arbeitsunterlagen

Ort: Salzburg

Datum	Zeit	Kurs-Nr.
13.9. – 4.10.2024	Fr 9.00 – 17.00, Sa 8.00 – 16.00	8805001K
8.11. – 29.11.2024	Fr 9.00 – 17.00, Sa 8.00 – 16.00	8805002K
15.1. – 31.1.2025	Mi, Do 9.00 – 17.00, 31.1.2025: Fr 9.00 – 17.00	8805003K



Direkt zum Kurs oder unter
wifisalzburg.at/88050x

Ausbildung Netzwerk- Administrator – Netzwerkadministration

WIFI-Zeugnis

Ihr Nutzen:

- ✓ In diesem Kurs erhalten Sie das notwendige Wissen, die täglichen Aufgaben in einem Windows-Netzwerk zu bewältigen.
- ✓ Ihr umfangreiches Wissen ermöglicht es Ihnen, ein Netzwerk eigenständig oder mit Hilfe eines externen Dienstleisters zu planen und zu verwalten:

Inhalte:

Modul 1: Netzwerk-Grundlagen und TCP/IP: Funktionsweise eines modernen Netzwerkes - TCP/IP-, IPv4- und IPv6-Grundlagen der Netzwerkkonfiguration

Modul 2: Server OS: Installation, Konfiguration und Verwaltung vom Windows-Server-Betriebssystem

Modul 3: Hyper V: Einführung in die Virtualisierung, Installation und Konfiguration eines Hyper-V-Servers

Modul 4: Server-Rollen: DNS, Active Directory - Benutzerverwaltung, Gruppenrichtlinien, Anmeldeskripts, DHCP, Datensicherung

Modul 5: Internet-Anbindung: Windows Firewall, NAT, VPN, Webserver IIS

Begleitend zu jedem Modul vertiefen Sie das Erlernte mit aktuellen Übungen.

Am Ende der Ausbildung erfolgt eine schriftlich-theoretische Prüfung. Danach erarbeiten Sie ein praxisnahes Abschlussprojekt, das Sie präsentieren. Nach positiv bestandener Abschlussprüfung erhalten Sie ein WIFI-Zeugnis als geprüfte:r Netzwerk-Administrator:in.

Zielgruppe:

- Ansprechpartner in der Firma für externe Dienstleister
- Fortgeschrittene Anwender:innen, die sich im Bereich Netzwerktechnik weiterbilden möchten
- Absolvent:innen des PC-Administrator-Kurses

Voraussetzung: Besuch des Lehrgangs „Ausbildung PC-Administrator:in“ und positiver Prüfungsabschluss.

Hinweis:

- Bitte beachten Sie, dass neben den Präsenz-Stunden auch Distance-Learning-Einheiten stattfinden!
- Diese Ausbildung ist Teil der Gesamtausbildung Fachmann für IT-System-Administration (ITSA).

Dauer: 112 Lehreinheiten

Ihre Investition: € 3.075,- einschließlich Arbeitsunterlagen

Ort: Salzburg

Datum	Zeit	Kurs-Nr.
18.10. – 14.12.2024	Fr 9.00 – 17.00, Sa 8.00 – 16.00	8808001K
21.2. – 5.4.2025	Fr 9.00 – 17.00, Sa 8.00 – 16.00	8808002K



Direkt zum Kurs oder unter wifisalzburg.at/88080x



Ausbildung System-Administrator - Datentechnik und Systemmanagement

WIFI-Zeugnis

In dieser umfassenden Ausbildung lernen Sie alles, was Sie benötigen, um ein vielfältiges Netzwerk unter Verwendung von MS Windows und Linux professionell zu planen, einzurichten, zu konfigurieren und zu warten. Dabei geht es nicht nur um die Verwaltung von Betriebssystemen, sondern auch um die Einrichtung von E-Mail-Services und die Sicherung des lokalen Netzwerks vor Bedrohungen aus dem Internet.

Inhalte:

Modul 1: Netzwerkadministration und Disaster-Recovery

Modul 2: Linux-Systemadministration und Netzwerkdienst

Modul 3: Routing und VPN-Verbindungen

Modul 4: Terminaldienste und Gateway-Konfiguration

Modul 5: Messaging mit MS-Exchange-Server und Sicherheitsaspekte

Modul 6: Webmail, Zertifikate und Office 365

Modul 7: Workshop „Netzwerkplanung“

Abschluss: Am Ende der Ausbildung erfolgt eine schriftlich-theoretische Prüfung. Danach erarbeiten Sie ein praxisnahes Abschlussprojekt, das Sie präsentieren. Nach positiver Absolvierung der Prüfung erhalten Sie ein WIFI-Zeugnis als geprüfte:r System-Administrator:in.

Zielgruppe:

- IT-Mitarbeitende, die komplexe EDV-Systeme betreuen müssen, wie sie in mittleren und großen Unternehmen üblich sind.
- Interessierte, die bereits als Systemadministrator:innen tätig sind und nun Profis auf dem Gebiet der Systemverwaltung werden möchten.
- Ideal für Absolvent:innen des Netzwerk-Administrator:innen-Lehrgangs.

Voraussetzung: Besuch des Lehrgangs „Ausbildung Netzwerk-Administrator:in“ und positiver Prüfungsabschluss!

Hinweis: Bitte beachten Sie, dass neben den Präsenz-Stunden auch Distance-Learning-Einheiten stattfinden! Diese Ausbildung ist Teil der Gesamtausbildung „Fachmann/-frau für IT-System-Administration“ (ITSA).

Dauer: 164 Lehreinheiten

Ihre Investition: € 3.525,- einschließlich Arbeitsunterlagen

Ort: Salzburg

Datum	Zeit	Kurs-Nr.
25.4. – 28.6.2025	Fr 9.00 – 17.00, Sa 8.00 – 16.00	8809001K



Direkt zum Kurs oder unter wifisalzburg.at/88090x

Ausbildung Management von IT-Projekten

WIFI-Zeugnis

en Sie Projektmanagement von der Projektidee bis zum Projektabschluss speziell bei IT-Projekten kennen. Mit den erworbenen Kenntnissen können Sie IT-Projekte von der Vorprojektphase bis zur Implementierung effizient planen und steuern.

Inhalte:

- Grundlagen des Projektmanagements
- Projektmanagement
- Projektplanungs- und Ausführungsphase
- Koordinierungs- und Äußerungsphasen in IT-Projekten:
- Projektabschlussphase
- Praktische Prüfung

Zielgruppe:

- Projektleiter:innen und angehende Projektleiter:innen
- Mitarbeiter:innen aus IT-Abteilungen
- Auftraggeber:innen von IT-Projekten

Hinweis: Dieser Kurs ist Teil der Gesamtausbildung „Fachmann/-frau für IT-System-Administration“ (ITSA).

Dauer: 48 Lehreinheiten

Ihre Investition: € 1.695,- einschließlich Arbeitsunterlagen

Ort: Salzburg

Datum	Zeit	Kurs-Nr.
13.9. – 28.9.2024	Fr 13.00 – 21.00, Sa 9.00 – 17.00	8808101K



Direkt zum Kurs oder unter wifisalzburg.at/88081x

Ausbildung zum zertifizierten Datenschutzbeauftragten (DATB)

WIFI-Zertifikat

Praxisbezogenes Wissen für den Aufbau eines gesetzeskonformen Datenschutz-Managements. In der WIFI-Ausbildung zum/zur Datenschutzbeauftragten beschäftigen Sie sich mit den rechtlichen Grundlagen und gesetzlichen Notwendigkeiten der EU-Datenschutz-Verordnung. Bereiten Sie sich auf die EU-Datenschutz-Verordnung vor und erkennen Sie rechtzeitig Handlungsbedarf im Unternehmen.

Inhalte:

- Rechtliche Rahmenbedingungen, u.a. österreichisches Datenschutzgesetz 2000 (DSG 2000) i.d.g.F. (Novelle 2014), EU-Datenschutz-Grundverordnung, die neue Aufsichtsbehörde
- Umsetzung im Unternehmen, u.a. Aufbau eines Datenschutzmanagements nach der EU-Datenschutz-Grundverordnung, Informationspflicht des Unternehmens, Verfahren zur Ermittlung von Datenschutz-Risiken und Schwachstellen, technischer Datenschutz und IT-Sicherheit

Hinweis: Die Ausbildung schließt mit einer Zertifizierungsprüfung ab. Die Prüfung ist extra zu buchen.

Dauer: 36 Lehreinheiten

Ihre Investition: € 2.125,- einschließlich Arbeitsunterlagen

Ort: Salzburg

Datum	Zeit	Kurs-Nr.
8.10. – 17.10.2024	Di-Do 9.00 – 17.00	2103001K
11.3. – 20.3.2025	Di-Do 9.00 – 17.00	2103002K



Direkt zum Kurs oder unter
wifisalzburg.at/21030x

**Zertifizierung
Datenschutzbeauftragte:r**



WIFI-Zertifizierung

Diese Ausbildung ist eine optimale Vorbereitung auf die Zertifizierung „Datenschutzbeauftragte:r“ (DATB). Dieses Personenzertifikat bestätigt den Standard nach der ÖNORM EN ISO/IEC 17024. Sie erhalten damit einen Kompetenznachweis nach internationalen Maßstäben. Das Zertifikat ist 3 Jahre gültig.

Die Zertifizierung/Prüfung ist als zusätzliche Veranstaltung extra zu buchen.



Direkt zur Zertifizierung
oder unter
wifisalzburg.at/21031x

Online-Diplomlehrgang zum IT-Security-Manager

Online
Lernen

WIFI-Zeugnis und -Diplom

Werden Sie IT-Security-Manager:in! Meistern Sie die Herausforderung, Daten und Netzwerke im Unternehmen vor Fremdangriffen und -zugriffen zu schützen. Erkennen Sie Schwachstellen und vermeiden Sie Unwissenheit und Fehlverhalten von Mitarbeiter:innen.

Inhalte:

Dieser Lehrgang umfasst 11 Themenschwerpunkte:

1. Grundlagen IT-Sicherheit
2. Datensicherung: Technologien und Methoden
3. Netzwerkarchitekturen und -protokolle
4. Formen von Netzwerkbedrohungen: von Cyberangriffen und Malware
5. IT-Sicherheit in der Anwendung I - Sicherheitssysteme
6. IT-Sicherheit in der Anwendung II - Wireless LANs
7. Sicherheit für Internetprotokolle
8. Sicherheitsaufgaben bei Betriebssystemen
9. Remote Access & Verschlüsselung von Netzwerken
10. Entwicklung von sicheren Softwareanwendungen
11. Mobile Safety und Security

Lehrgangsablauf:

Alle Infos zum Lehrgangsablauf finden Sie online unter wifisalzburg.at/73191x

Abschluss: Sie schließen Ihren Lehrgang mit einer Abschlussprüfung ab. Dieser findet in Form eines Onlinetests (60 Minuten) über ein eigens eingerichtetes Onlineportal statt. Nach positivem Abschluss erhalten Sie ein WIFI-Zeugnis und WIFI-Diplom.

Dauer: 25 Wochen x 20 LE-Lernaufwand/Woche = 500 Lehreinheiten

Ihre Investition: € 2.305,- einschließlich Arbeitsunterlagen

Voraussetzungen:

- Grundlegende EDV-Kenntnisse
- Affinität und umfassendes Verständnis für technische Grundlagen, z.B. erworben in der Ausbildung zum/zur Netzwerk-Administrator:in

Ein Einstieg in den Lehrgang ist laufend zu bestimmten Kalenderwochen möglich.



Direkt zum Kurs oder unter
wifisalzburg.at/73191x

Übersicht

Anwendertraining

05

PC-Einsteiger	5
ICDL – Europäischer Computerführerschein	6
Office	7
Textverarbeitung	8
Tabellenkalkulation	8
E-Mail, Termine & digitale Notizen	11
Präsentation	12
Datenbanken	13
Projektmanagement	14
PDF, Formulare & Datenaustausch	15
Office – E-Learning	16
Vorbereitungskurse LAP IT	18

Betriebssysteme – Netzwerke – Server

21

Apple, macOS	21
Linux	21
IT-Administration	22
IT-Sicherheit	25

Digitalisierung

27

Online-Marketing, Social-Media-Marketing, Suchmaschinenoptimierung & E-Commerce	27
Lehrgang Digital-Marketing	34
KI-Künstliche Intelligenz	36

IT-Management

41

IT-Management	41
Datenanalyse, Statistik, Data Science und Business Analytics	42
IT-Projektmanagement	44
Lehrgang Senior-Agiles-Projektmanagement	45

IT-Security, Datenschutz

49

Lehrgang IT-Security-Manager	49
Ausbildung Datenschutzbeauftragter	50
Datenschutz kompakt	51

Mediendesign

53

Bildbearbeitung und Design	53
Layout und Design	54
Illustration	56
PDF in der Druckvorstufe	57
Visual Design mit Canva	57
Lehrgang Werbematerial erstellen	58
AMD - Akademie Mediendesign	60
Lehrgang Grafik Design & Desktop-Publishing	62
Fotografie	64
Video	67
Lehrgang Video und Film	70

Softwareentwicklung, Datenbanken

73

Lehrgang Software-Entwickler (SWE)	73
VBA-Programmierung	78
Programmieren mit Python	79
Lehrgang Web-Entwickler	80
Lehrgang Webdesigner	86
Webseiten erstellen	86
Datenbanken	87



Alle Details und Informationen zu
IT und Medien

Online-Marketing - Überblick

In diesem 2-tägigen Online-Marketing-Workshop erhalten Sie das nötige Basiswissen sowie Praxisbeispiele und Tools.

Inhalte:

- Online-Marketing-Vorbereitung, -Positionierung und -Planung
- Kennzahlen und Erfolgskontrolle
- Suchmaschinenoptimierung (SEO)
- Google My Business
- Social-Media-Marketing (Facebook & Instagram)
- Suchmaschinenmarketing (Google Ads)
- Business-Netzwerke (LinkedIn & Xing)
- Inbound-Marketing-Strategien
- E-Mail-Marketing
- Reputationsmanagement mit Bewertungen
- Web-Analytics
- Auswahl der geeigneten Marketing-Kanäle

Dauer: 12 Lehreinheiten

Ihre Investition: € 525,- einschließlich Arbeitsunterlagen

Ort: Salzburg

Datum	Zeit	Kurs-Nr.
23.10. – 24.10.2024	Mi, Do 13.00 – 19.00	8604101K
12.3. – 13.3.2025	Mi, Do 13.00 – 19.00	8604102K



Direkt zum Kurs oder unter
wifisalzburg.at/86041x

Social-Media-Strategie für Betriebe & Unternehmen

In diesem Seminar definieren Sie für Ihr Unternehmen eine Social-Media-Strategie, die Sie direkt umsetzen und laufend abstimmen können. Anhand eines Strategie-Canvas wird Baustein für Baustein die für Ihr Unternehmen passende Strategie zusammengesetzt. Begleitet von vielen Insights und Best Practices von den Inhalten bis zu den Ressourcen deckt dieses Seminar alle zentralen Themen Ihrer Strategieentwicklung ab.

Inhalte:

- Überblick über die verschiedenen Social-Media-Plattformen
- Strategie-Canvas
- Ziele und Strategien für Unternehmen
- Best Practice
- Content-Design
- Social-Media-Tools
- Social-Media-Analyse

Voraussetzung: Erfahrung mit dem Internet sowie mit Websites und im Marketing sind von Vorteil.

Hinweis: Für EDV-Einsteiger:innen nicht geeignet.

Dauer: 12 Lehreinheiten


Ihre Investition: € 525,- einschließlich Arbeitsunterlagen

Ort: Salzburg

Datum	Zeit	Kurs-Nr.
10.10. & 22.10.2024	Do 9.00 – 17.00 in Präsenz und Di 9.00 – 13.00 Live-Online	8612501K



Direkt zum Kurs oder unter
wifisalzburg.at/86125x



Instagram-Marketing für Ihr Unternehmen

Bauen Sie einen erfolgreichen Instagram-Account auf! Erlernen Sie, wie man Content für Instagram erstellt, der Zielgruppen anspricht und somit für Interaktionen und ein positives Image sorgt.

Ihr Nutzen:

- ✓ Sie erhalten Tipps und Strategien, wie man einen professionellen Instagram-Channel aufbaut.

Inhalte:

- Basics: Funktionsweise von Instagram; Tipps und Tricks
- Unternehmensprofil auf Instagram: Kontonamen, Profilbild und Beschreibungstext
- Content-Strategien für mehr Follower
- Bildgestaltung: Kompositionsregeln für ansprechende Bilder, Apps, um Bilder zu editieren
- Tipps und Tricks, wie man Interaktionen erzeugt
- Insta-Stories: authentisches Storytelling und Videochats
- Highlights: wie man Stories richtig sammelt
- Geschäftsmodelle auf Instagram
- Insta-Shopping: Instagram als Shoppingplattform
- Case-Studies
- Erfolgsmessung

Zielgruppe: Personen, die Instagram für sich oder ihr Unternehmen einsetzen wollen.

Voraussetzung: PC-Anwenderkenntnisse, Internet-Grundkenntnisse

Hinweis: Bitte bringen Sie das Smartphone mit Instagram-Account und Ladekabel/Power Bank mit zum Kurs.

Dauer: 8 Lehreinheiten

Ihre Investition: € 485,- einschließlich Arbeitsunterlagen

Ort: Salzburg

Datum	Zeit	Kurs-Nr.
16.10.2024	Mi 9.00 – 17.00	8615501K



Direkt zum Kurs oder unter wifisalzburg.at/86155x

Videos mit dem Smartphone für Facebook, Instagram und Co

Videos boomen weltweit, dabei ist für Videos in sozialen Netzwerken nicht immer eine Profiausrüstung notwendig. Das Smartphone als Kamera liefert eine zuverlässige Qualität, die durch verschiedene Techniken noch optimiert werden kann.

Ihr Nutzen:

- ✓ Lernen Sie Geschichten mit Ihrem Smartphone zu erzählen und Videos zu produzieren, die Ihre Kund:innen begeistern.
- ✓ Neben theoretischen Inputs hat dieses Seminar einen starken Praxischarakter: Filme werden geplant, gedreht und bearbeitet - und das alles auf dem Smartphone.

Inhalte:

- 1x1 des Films: die wichtigsten Kameraeinstellungen
- Storyboards erstellen
- Gestaltung und Filmen von Interviews
- Grundlagen von Bildgestaltung und Ton
- Erstellen von Videos für Social-Media-Kanäle
- Transition-Videos
- Tipps und Tricks für Tools und verschiedene Videoformate
- Videodrehs planen und durchführen

Zielgruppe: Personen, die Videos für ihr Unternehmen produzieren wollen. Grundlegende Smartphone-Kenntnisse reichen dabei aus.

Voraussetzung: Grundkenntnisse in der Bedienung eines Smartphones

Hinweis: Bitte bringen Sie Ihr Smartphone, Ladekabel/Power Bank zum Kurs mit!

Verwendet wird CapCut für Android & iPhones (im App-Store kostenlos), bitte vor Kursbeginn im jeweiligen Store kaufen.

Dauer: 12 Lehreinheiten

Ihre Investition: € 525,- einschließlich Arbeitsunterlagen

Ort: Salzburg

Datum	Zeit	Kurs-Nr.
11.10. & 12.10.2024	Fr 9.00 – 17.00, Sa 9.00 – 13.00	8612801K



Direkt zum Kurs oder unter wifisalzburg.at/86128x

Social-Media-Content-Creator für Foto, Film & Video

Als Content-Creator für Foto, Film und Video erstellen Sie Inhalte für die Video-Marketing-Kanäle eines Unternehmens.

Ihr Nutzen:

- ✓ Erlernen Sie, wie erfolgreiche Web-Videos und hochwertige Smartphone-Fotos gemacht werden.
- ✓ Erkennen Sie, welche Trends bei einer Aufmerksamkeitsspanne von durchschnittlich drei Sekunden funktionieren, was einen guten Clip ausmacht und wie ein Bild zum Eyecatcher wird.
- ✓ Erfahren Sie alles über die richtige Zusatztechnik für das Smartphone, um nicht nur gute Bilder, sondern auch guten Ton zu liefern. Fotobearbeitung war noch nie so effizient!
- ✓ Lernen Sie die Apps kennen, die den Alltag als Social-Media-Content-Creator erleichtern und bereichern.
- ✓ Inklusive Technik-Probe und Praxisübungen.

Inhalte:

- Einführung in den Bereich Bewegtbild
- Welche Möglichkeiten habe ich bei Video und Film?
- Welche Trends gibt es aktuell im Social-Media-Bereich?
- Welche Videobeispiele funktionieren im Social-Media-Kanal?
- Technik für das Smartphone: Was gibt es und wie setze ich diese ein?
- Interviewtechniken
- Filmen und Fotografieren mit dem Smartphone und nützliche Apps und Tricks
- Videobearbeitung per App und Grundlagen für den Schnitt
- Timeline
- Technik ausprobieren und kurze Filme für Social-Media-Bereich erstellen

Hinweis: Tag 1 und Tag 2 finden als Webinar statt. Tag 3 findet als Präsenztraining am WIFI Salzburg statt.

Dauer: 12,5 Lehreinheiten

Ihre Investition: € 645,- einschließlich Arbeitsunterlagen

Ort: Salzburg

Datum	Zeit	Kurs-Nr.
2.10. – 4.10.2024	2./3.10.2023, Mi, Do 9.30 – 13.00 Live-Online & 4.10.2023, Fr 9.30 – 15.00 in Präsenz	8613701K
24.3. – 26.3.2025	24./25.3.2025, Mo, Di 9.30 – 13.00 Live-Online & 26.3.2025, Mi 9.30 – 15.00 Präsenz	8613702K



Direkt zum Kurs oder unter
wifisalzburg.at/86137x

Social-Media-Content-Creator II - Professionelle Reels selbst kreieren

Neu

Erstellen Sie professionelle Reels selbst! Videos sind das bevorzugte Format von Nutzer:innen in sozialen Medien. Die beliebten „Reels“ auf Plattformen wie Instagram und Facebook sind kurze, dynamische Videos, die mit einer Länge von 15 bis 60 Sekunden nicht nur unterhaltsam sind, sondern auch informativ.

Ihr Nutzen:

- ✓ Hier erlernen Sie - ohne aufwendige und teure Produktion - professionelle Videos zu erstellen, um eine hohe organische Reichweite zu erzielen.
- ✓ Wir zeigen Ihnen, wie Sie erfolgversprechende Reels erstellen und damit am besten viral gehen.
- ✓ In diesem Online-Kurs erleben Sie, wie Sie mit Ihrem Smartphone und den entsprechenden Apps ohne viel Equipment professionelle Videos konzipieren, drehen, schneiden und vertonen.

Inhalte:

- Das Optimum aus dem Smartphone herausholen: Tipps und Tricks für die Aufnahme
- Video-Content-Erstellung für Social Media leicht gemacht
- Einstellungen, um aussagekräftige Social-Media-Clips zu produzieren
- Hands on – Erstellung von Reels
- Passende Musik, Sounds und Bilder für Film-Reels finden
- Video-Content selbst produzieren
- Eigene Filme für verschiedene Plattformen schneiden
- Videopositionierung: Wie wichtig sind Text, Hashtag und Positionierung, um langfristig erfolgreich zu sein?
- Mit den richtigen Apps selbst filmen, schneiden und vertonen

Dauer: 9 Lehreinheiten

Ihre Investition: € 555,- einschließlich Arbeitsunterlagen

Ort: Salzburg

Datum	Zeit	Kurs-Nr.
6.11. & 7.11.2024	6.11.2024, Mi 9.30 – 13.00 Live-Online & 7.11.2024, Do 9.30 – 13.00 in Präsenz	8616301K



Direkt zum Kurs oder unter
wifisalzburg.at/86163x

Social-Media-Design mit Canva

Sind Sie es leid, für Ihren Social-Media-Auftritt eine externe Agentur zu beauftragen, um einfache Designs zu gestalten? Gestalten Sie diesen inhouse mit Canva!

Canva ist genau richtig, wenn Sie Posts, Stories & Videos im Stil Ihres Markenauftritts unkompliziert gestalten und auch gleich planen wollen. Wir gestalten gemeinsam Vorlagen und Grafiken für die gängigsten Social-Media-Kanäle, wie Instagram, Facebook, Pinterest, TikTok, LinkedIn oder Twitter, und erlernen die Verwendung des Planungstools von Canva.

Inhalte:

- Kurze und übersichtliche Einführung in Canva
- Markenunterlagen anlegen
- Erste Grafik erstellen
- Vorlagen erstellen
- Größenanpassung

Voraussetzung: Allgemeine PC-Anwenderkenntnisse. Nicht für Computer-Einsteiger:innen geeignet.

Hinweis: Wenn vorhanden, bitte CI (Logo, Schrift, Farben etc.) Ihres Unternehmens mitbringen. Der Kurs wird auf Basis der Version Canva Pro durchgeführt. Canva Pro bietet die Möglichkeit einer kostenlosen Testversion für 30 Tage. Das Abonnement startet, sofern es während des Testzeitraums nicht gekündigt wird.

Dauer: 8 Lehreinheiten

Ihre Investition: € 245,- einschließlich Arbeitsunterlagen

Ort: Salzburg

Datum	Zeit	Kurs-Nr.
15.10. – 17.10.2024	Di, Do 9.00 – 13.00	8614101K
1.4.2025	Di 9.00 – 17.00	8614102K



Direkt zum Kurs oder unter
wifisalzburg.at/86141x

Personalsuche: Mobile Recruiting 2.0 mit Social Media

Neu

Sie sind auf der Suche nach innovativen Möglichkeiten zur Mitarbeiter:innengewinnung? Dann besuchen Sie unseren Kurs „Personalsuche: Mobile Recruiting 2.0 mit Social Media“.

Sprechen Sie Bewerber:innen gezielt mit der Push-Methode an! Finden Sie Bewerber:innen ganz ohne aufwendigen Bewerbungsprozess genau dort, wo sie am besten erreichbar sind und erzeugen die nötige Aufmerksamkeit für einen Jobwechsel. Mit dem digitalen Bewerbungsfunnel können Sie durch Interaktion schnell und einfach in Kontakt treten.

Inhalte:

- Grundlagen des Social-Media-Marketings
- Bedeutung von Social Media im Recruiting
- Strategie & Planung
- Planung und Erstellung Bewerbungsfunnel
- Inspirierende digitale Recruiting-Anzeigen
- Ziele, Zielgruppen und Kanalauswahl
- Content-Planung
- Erfolgskontrolle über Webtracking

Dauer: 10 Lehreinheiten

Ihre Investition: € 525,- einschließlich Arbeitsunterlagen

Ort: Salzburg

Datum	Zeit	Kurs-Nr.
9.10. – 10.10.2024	Mi, Do 13.00 – 18.00	8615801K
17.6. – 18.6.2025	Di, Mi 13.00 – 18.00	8615802K



Direkt zum Kurs oder unter
wifisalzburg.at/86158x



Lokales SEO verbessern mit „Google My Business“-Unternehmensprofil

„Google My Business“ ist ein kostenloser Service, mit dem Sie alle wichtigen Informationen über Ihr Unternehmen an Ihre Kund:innen und Interessent:innen weitergeben können. Wir zeigen Ihnen, worauf es bei der Erstellung eines Eintrags ankommt und wie Sie mit Bewertungen umgehen.

Ihr Nutzen:

- ✓ Gewinnen Sie mit einem optimal gepflegten Unternehmensprofil neue Kund:innen.
- ✓ Optimieren Sie Ihr Unternehmensprofil und Ihren Online-Unternehmensauftritt in Google Maps und anderen Diensten!
- ✓ Personalisieren Sie Ihr Profil mit Fotos, Angeboten, Beiträgen und mehr, um Menschen aufzuschließen, die nach Ihrem Geschäft suchen.

Inhalte:

- Funktionsweise des „Google My Business“-Eintrags
- Einstellungen, Funktionen und Vorteile
- Umsetzung in Theorie und Praxis
- Was es bei der Erstellung zu beachten gibt
- Mehrwert schaffen und Neukund:innen erreichen
- Pflegen und Ausbau
- Beiträge mit aktuellen Informationen erstellen
- Zusatzinformationen bereitstellen
- Regionale SEO: relevante Vorteile
- Rezensionen erhalten
- Richtiger Umgang mit Rezensionen
- Best-Practice-Beispiele

Dauer: 3 Lehreinheiten

Ihre Investition: € 265,- einschließlich Arbeitsunterlagen

Ort: Salzburg

Datum	Zeit	Kurs-Nr.
22.11.2024	Fr 14.00 – 17.00	8614301K
23.5.2025	Fr 14.00 – 17.00	8614302K



Direkt zum Kurs oder unter
wifisalzburg.at/86143x

Suchmaschinenoptimierung (SEO) lernen

Sie erfahren Schritt für Schritt, wie Sie Ihre Webseite einfach und effektiv selbst optimieren können.

SEO zielt darauf ab, Ihre Webseite in den Suchergebnissen für relevante Suchbegriffe bestmöglich zu platzieren und auffindbar zu machen. Je höher eine Platzierung ist, desto mehr Chancen bestehen, um qualifizierte Zugriffe zu erhalten.

Inhalte:

- Einführung Suchmaschinenoptimierung
- Relevante Keywords, für die es sich lohnt, gefunden zu werden
- Webseiten-Audit durchführen
- SEO-Probleme schnell erkennen und lösen
- Die wichtigsten kostenlosen SEO-Tools
- Onpage-Optimierung
- Offpage-Optimierung
- Praxisbeispiele

Voraussetzung: Es sind keine speziellen Voraussetzungen und Kenntnisse erforderlich. Für die Umsetzung benötigen Sie lediglich Zugang zu Ihrer Webseite und Onlinetools.

Dauer: 15 Lehreinheiten

Ihre Investition: € 555,- einschließlich Arbeitsunterlagen

Ort: Salzburg

Datum	Zeit	Kurs-Nr.
25.9. – 27.9.2024	Mi-Fr 13.00 – 18.00	8610001K
26.2. – 28.2.2025	Mi-Fr 13.00 – 18.00	8610002K



Direkt zum Kurs oder unter
wifisalzburg.at/86100x



Suchmaschinenmarketing mit Google Ads

Google Ads ist eine sehr effektive und transparente Online-Werbemöglichkeit, die sich in den letzten Jahren stetig weiterentwickelt hat. Auch für selbstständige und kleine Unternehmen sind Google Ads nicht mehr wegzudenken, weil ihre Anzeige genau dann erscheint, wenn ein:e potenzielle:r Kund:in nach ihren Produkten sucht.

Inhalte:

In diesem Kurs lernen Sie, wie Sie Suchmaschinenmarketing mit Google Ads erfolgreich für sich einsetzen.

- Einführung und Funktionsweise von Google Ads
- Überblick: Search, Display, YouTube, Shopping und Remarketing
- Schritt-für-Schritt-Anleitung für eine Suchkampagne (Search)
- Aufbau-Konto, Kampagne und Gruppen
- Account-Setup und die wichtigsten Einstellungen
- Anzeigengestaltung
- Gebotsstrategien
- Auswahl der relevanten Suchbegriffe
- Tracking, Kennzahlen und Erfolgskontrolle
- Praxisbeispiele

Zielgruppe: KMU und Personen aus dem Marketing

Dauer: 12 Lehreinheiten

Ihre Investition: € 525,- einschließlich Arbeitsunterlagen

Ort: Salzburg

Datum	Zeit	Kurs-Nr.
19.11. – 20.11.2024	Di, Mi 13.00 – 19.00	8610101K
25.3. – 26.3.2025	Di, Mi 13.00 – 19.00	8610102K



Direkt zum Kurs oder unter wifisalzburg.at/86101x

Online-Inbound-Marketing: Kunden online anziehen, abholen und begeistern

Inbound-Marketing (Inbound = ankommend) ist eine Methode, die darauf basiert, von interessierten „Fremden“ gefunden zu werden. Es handelt sich um eine Marketingstrategie zum Generieren von Leads (Anfragen), die durch Marketingautomation unterstützt wird. Man verdient sich die Aufmerksamkeit mit hochwertigen Inhalten und Mehrwerten. Diese werden über digitale Kanäle verbreitet.

In diesem Seminar lernen Sie, wie Sie sich einen digitalen Vertriebskanal, der messbar und nachvollziehbar ist, aufbauen.

Inhalte:

- Einführung und Vorteile von Inbound-Marketing
- Verhalten der Webseiten-Besucher
- Zielgruppe kennenlernen
- Die nötigen Schritte: Platzieren, Anziehen und Abschließen
- Return-on-Investment und Erfolgskontrolle
- Alles über Leadmagneten
- Aufbau und Inhalte einer Landingpage und Marketing-Kanäle
- Marketing-Automatisierung
- Best-Practice-Beispiele

Zielgruppe: KMU, Personen aus dem Bereich Marketing und Vertrieb

Ihre Investition: € 525,- einschließlich Arbeitsunterlagen

Dauer: 12 Lehreinheiten

Ort: Salzburg

Datum	Zeit	Kurs-Nr.
5.11. – 6.11.2024	Di, Mi 13.00 – 19.00	8613901K
23.4. – 24.4.2025	Mi, Do 13.00 – 19.00	8613902K



Direkt zum Kurs oder unter wifisalzburg.at/86139x



Webseiten richtig planen und umsetzen

Webseiten sind die Visitenkarte eines jeden Unternehmens und oft auch der erste Einstieg für neue Kund:innen. Mit dem Kurs „Webseiten richtig planen und umsetzen“ lernen Sie, wie Sie Ihre Webseite professionell planen und so gestalten, dass sie für Suchmaschinen optimiert ist, DSGVO-konform ist und die richtigen Interessent:innen anzieht.

Ihr Nutzen:

- ✓ Erstellen Sie Ihre Webseite SEO-optimiert, DSGVO-konform, inbound-ready und klimaneutral.
- ✓ Unser Kurs führt Sie von der Planung bis zur Umsetzung einer erfolgreichen Webseite. Anhand konkreter Beispiele und Übungen vertiefen Sie Ihr Wissen und setzen es direkt in der Praxis um.

Inhalte:

- Webseite: Konzeption & Planung
- SEO
- Content-Erstellung
- Analyse & Tracking
- Umsetzung

Dauer: 20 Lehreinheiten

Ihre Investition: € 645,- einschließlich Arbeitsunterlagen

Ort: Salzburg

Datum	Zeit	Kurs-Nr.
3.12. – 6.12.2024	Di-Fr 13.00 – 18.00	8614401K
3.6. – 6.6.2025	Di-Fr 13.00 – 18.00	8614402K



Direkt zum Kurs oder unter wifisalzburg.at/86144x

Salzburger Bildungsscheck 2024



Für berufsorientierte Weiterbildungen oder Ausbildungen. Die Förderungshöhe beträgt 50 % der Kurskosten, max. 1.100 Euro.



Infos auf wifisalzburg.at/foerderungen

Datenschutz für Online-Marketing und Social Media

Die EU-Datenschutz-Grundverordnung (DSGVO) definiert den Rechtsrahmen zur Verwendung von personenbezogenen Daten im Unternehmen. Diese Rechtsvorgaben stellen bei der korrekten Umsetzung immer wieder eine Herausforderung dar. Aus diesem Grund müssen Unternehmen die Verwendung von Kunden-, Mitarbeiter- oder Website-Daten rechtskonform gestalten und eine regelmäßige Evaluierung der korrekten Umsetzung in ihre Unternehmensprozesse integrieren. Die Kenntnis der aktuellen Rechtslage ist zur Vermeidung von Ersatzforderungen, Klagen oder sonstigen Kosten unbedingt notwendig.

Ihr Nutzen:

- ✓ Bringen Sie Ihr Praxiswissen zur Verwendung von Daten und Cookies im Kundenmarketing sowie für Werbeaktivitäten per Newsletter-Mailings und Social-Media-Applikationen auf den aktuellen Stand.

Inhalte:

- Rechtliche Grundlagen und Inhalte der EU-Datenschutz-Grundverordnung (DSGVO)
- Unterschiede zwischen personenbezogenen und sensiblen Daten und Auskunftspflichten
- Zwecke einer Datenverwendung und Einwilligungen von betroffenen Personen
- Typische Formulierungen von Datenschutzbestimmungen auf Websites und bei Newslettern
- Besonderheiten bei der Cookie-Verwendung zum Kundenmarketing im Social-Media-Bereich
- Löschfristen und Regeln zur Zulässigkeitsprüfung
- Informationspflichten und Betroffenenrechte mit Datensicherheitsmaßnahmen mit Privacy-by-Design/Privacy-by-Default sowie Auswirkungen einer Rechtsverletzung
- Maßnahmenplan und Praxistipps mit Links zu kostenlosen Rechtsinformationen

Zielgruppe:

- Unternehmer:innen
- Verantwortliche für Abteilungen im Einkauf, Verkauf, Marketing und Social Media
- Verantwortliche im Human-Ressource-Bereiche

Dauer: 6 Lehreinheiten

Ihre Investition: € 295,- einschließlich Arbeitsunterlagen

Ort: Salzburg

Datum	Zeit	Kurs-Nr.
30.9.2024	Mo 14.00 – 20.00	2104901K
16.6.2025	Mo 15.00 – 21.00	2104904K

Ort: Online

Datum	Zeit	Kurs-Nr.
4.12.2024 & 11.12.2024	Mi 13.00 – 16.00	2104902K
31.3.2025 & 7.4.2025	Mo 13.00 – 16.00	2104903K



Direkt zum Kurs oder unter wifisalzburg.at/21049x

Digital Marketing, berufsbegleitender Diplomlehrgang in 2 Semestern

WIFI-Zeugnis und -Diplom

Lernen Sie Digital Marketing von anerkannten Expert:innen aus der Branche!

Marketing hat sich in den letzten Jahren durch neue digitale Technologien und Möglichkeiten teilweise massiv verändert. Webseiten, Online-Magazine, soziale Medien, Messenger-Dienste - das Internet, das Smartphone und andere digitale Räume und Möglichkeiten sind die Kommunikationskanäle und Medien unserer Zeit. Chatbots und Algorithmen beeinflussen dabei das Verhalten der Kund:innen.

Inhalte: Der Diplomlehrgang „Digital Marketing“ deckt ab, was aktuell in der Welt des digitalen Marketings Relevanz hat und

beschäftigt sich mit Trends und Entwicklungen für die Zukunft.

Schwerpunkte des Lehrgangs:

- Digitale Marketingstrategie und Positionierung
- Digitale Kampagnen im Marketing-Mix
- Content-Marketing & Storytelling
- Der digitale Werbemarkt
- Performance-Marketing
- Omnichannel & Crossmedia
- Usability & User Experience
- SEO, SEA, SEM (Search Engine Optimization, - Advertising, - Marketing)
- Google Analytics - GA4
- Social-Media-Marketing
- Facebook-Business-Manager
- Texten für digitale Medien
- E-Mail-Marketing & Newsletter
- Tools, Praxis & Best Practice
- Medienrecht

Diplomlehrgang Digital Marketing

Strategische Ausrichtung und Kundenfokus

Der Lehrgang führt von der Strategie und Positionierung anhand der Customer Journey hin zu den einzelnen Maßnahmen im digitalen Marketing. Auch das Bewusstsein über den gesellschaftlichen und digitalen Wandel wird erhöht, um Kampagnen für die Zukunft besser planen zu können. Kundenzentriertes Denken ist dabei eines der wesentlichen Elemente und Sie erlernen die Erstellung sowohl von Buyers Personas als auch den Nutzen von datengetriebenem Marketing.

Umfassende Strategieentwicklung und Projektmanagement

Der Lehrgang vermittelt das nötige Rüstzeug, um entsprechende Strategien zu entwickeln, diese zu verfolgen und erfolgreich umzusetzen. Gut definierte Ziele und eine entsprechende Strategie sind Teile eines professionellen Projektmanagements. Die Kenntnis über digitale Zielgruppen und deren Entwicklung ist dafür essenziell.

Performance Marketing und Google Ads

Performance-Marketing und Search-Engine-Advertising sind weitere Abschnitte im Lehrgang, womit handwerkliche Kompetenzen für die Werbeflattform Google AdWords erworben werden. Gelernt wird, wie sich Performance-Kampagnen mit Hilfe von Google und dessen Search-, Display- und Video-Plattformen in übergeordnete Marketingstrategien einordnen lassen und wie Branding-, Reichweiten- und/oder Performance-Ziele mit Google AdWords am besten geplant und kombiniert werden.

Inbound- und Content-Marketing

Ein großer Teil im digitalen Marketing und daher auch im Lehrgang ist Inbound- und Content-Marketing, wobei es um bessere Inhalte für Ihre Kommunikationsmaßnahmen geht. Inhalte sind dann gut, wenn der/die User:in Nutzen davon hat und sie von Suchmaschinen gefunden und in sozialen Medien geliked und vor allem geteilt werden.

Social-Media-Marketing und Community Management

Nicht zuletzt beschäftigen Sie sich im Lehrgang mit Social-Media-Marketing und Community-Management, der direkten Interaktion mit potenziellen und bestehenden Kund:innen sowie Fans & Followern.

Erfolgsfaktoren und Tools im Social-Media-Marketing

Sie lernen, worauf beim Marketing mit Facebook, Instagram, LinkedIn & Co geachtet werden muss, wie Inhalte erstellt werden und warum ein gut geplanter Content-Kalender das Leben erleichtert. Ebenso zeigen wir Ihnen, welche Tools Sie für Gestaltung, aber auch Monitoring und Erfolgskontrolle nutzen können. Welche KPI (Key Performance Indikatoren) sind wirklich wichtig? Ist es sinnvoll, in Influencer-Marketing zu investieren oder welche Rolle können Corporate-Influencer:innen für ein Unternehmen spielen? Einen großen Raum geben wir hier auch den Möglichkeiten des Facebook-Business-Managers.

Berufsbegleitendes Lernen mit praktischem Fokus

Da die Teilnehmer:innen aus der betrieblichen Praxis kommen, bringen sie bereits Berufserfahrung mit und setzen während der Ausbildung ihre berufliche Tätigkeit fort. Die Praxisorientierung dieser Weiterbildung ermöglicht es, das Erlernte direkt im Beruf umzusetzen.

Zielgruppe: Der Lehrgang wendet sich gezielt an Personen, die bereits im Bereich Marketing, PR, Kommunikation oder im Bereich Werbung Print/Web tätig sind und ihre Kenntnisse erweitern und/oder vertiefen möchten. Aber auch für Geschäftsführer:innen und Inhaber:innen von kleineren Unternehmen ist der Kurs ein Schritt in die digitale Zukunft.

Voraussetzung: Besuch des Informationsabends

Dauer: 248 Lehreinheiten

Ihre Investition: € 4.425,- einschließlich Arbeitsunterlagen

Ort: Salzburg

Datum	Zeit	Kurs-Nr.
20.9.2024 – 20.6.2025	Fr 13.00 – 21.00, Sa 9.00 – 17.00	7318101K



Direkt zum Kurs oder unter wifisalzburg.at/21030x

i Informationsabende

Ort	Datum	Zeit
Salzburg	20.6.2024	Do 18.00 – 20.00
Salzburg	6.3.2025	Do 18.00 – 20.00
Salzburg	12.6.2025	Do 18.00 – 20.00



Kostenlos anmelden unter wifisalzburg.at/73181x




Künstliche Intelligenz in IT- und Medienkursen im WIFI Salzburg

Kurse für alle, die die KI-Werkzeuge bereits jetzt aktiv anwenden möchten:

- „Entdecken Sie die Welt von ChatGPT“
- „KI-Videos: Videos mit künstlicher Intelligenz erstellen“
- Online-Diplomlehrgang zum/zur KI-Marketing-Manager:in
- Akademie „Mediendesign“
- Lehrgang „Grafik-Design & Desktop-Publishing“
- Diplomlehrgang „Video und Film“ in 2 Semestern – berufsbegleitend
- „Videoschnitt mit Adobe Premiere“

In diesen Kursen ist KI ein Teil des Kursinhaltes:

- „Digital Marketing“: Diplomlehrgang in 2 Semestern berufsbegleitend
- „Webseiten richtig planen und umsetzen“
- „Online-Marketing – Überblick“
- „Online-Inbound-Marketing – gefunden werden“
- „Suchmaschinenoptimierung (SEO) lernen“



Entdecken Sie die Welt von ChatGPT

Ihr Nutzen:

- ✓ Erhalten Sie eine praxisorientierte und leicht verständliche Einführung in ChatGPT.
- ✓ Lernen Sie Anwendungsfälle in verschiedenen Berufsfeldern und im Alltag kennen.

Inhalte:

Einführung und Grundlagen

- Einführung in ChatGPT: Was ist ChatGPT? Wie funktioniert es?
- Terminologie-Klärung: LLM, Prompt, Token, Temperature
- Überblick über die Technologie: zugrundeliegende Technik, für Nicht-Informatiker verständlich.

Anwendung und Prompting-Techniken

- Grundlagen des Promptings: Unterschied zwischen Zero-Shot und Few-Shot Prompting
- Prompt-Entwicklung: Bestandteile effektiver Prompts, Ergebnisse durch verschiedene Prompts beeinflussen

Anwendungsfälle und Abgrenzung

- Konkrete Anwendungsfälle: Marketing-Beispiele (z.B. Erstellen von Werbetexten, Marktanalysen), allgemeine Anwendungen (Übersetzungen, E-Mail-Erstellung, Bildbeschreibungen)
- Grenzen und Unterschiede: Abgrenzung zu Suchmaschinen wie Google, Erkennen der Grenzen der Technologie.

Praktische Übungen und Fallstudien

- Praxisbeispiele: Bearbeitung realer Anwendungsfälle, z.B. Marketingkampagnen, Kundenanfragen, administrative Aufgaben
- Feedback und Anpassung: Analyse der Ergebnisse, wie man Inputs verändert, um bessere Ergebnisse zu erzielen

Dauer: 8 Lehreinheiten


Ihre Investition: € 485,- einschließlich Arbeitsunterlagen

Ort: Salzburg

Datum	Zeit	Kurs-Nr.
3.10.2024	Do 9.00 – 17.00	8615901K
30.11.2024	Sa 9.00 – 17.00	8615902K



Direkt zum Kurs oder unter
wifisalzburg.at/86159x



Einführung in die Künstliche Intelligenz und maschinelles Lernen (Deep Learning)

Live-
Online

Inhalte:

Steigen Sie in die Welt der Künstlichen Intelligenz ein. Verschaffen Sie sich einen Einblick in Begriffe und Hintergründe der KI/AI, das maschinelle Lernen, Deep Learning und neuronale Netze.

In diesem Kurs wird eine systematische Einführung in all diese Begriffe und deren Hintergründe gegeben, zudem werden die Teilgebiete des maschinellen Lernens vorgestellt. Der Fokus liegt dann im Anschluss auf „Deep Learning“.

- Was ist Künstliche Intelligenz?
- Was ist maschinelles Lernen?
- Welche Arten des maschinellen Lernens gibt es?
- Was ist Deep Learning und wieso ist es so erfolgreich?
- Was sind neuronale Netze?
- Was sind „Convolutional Neural Networks“?
- Was sind Long-Short-Term-Memory-Modelle?
- Wie kann man Text als Eingabe für neuronale Netze codieren?
- Praxis: Crashkurs Python
- Praxis: Crashkurs NumPy
- Praxis: Crashkurs Pandas
- Praxis: Ein neuronales Netz zur Prädiktion in TensorFlow/ Keras selber bauen und trainieren

Die Teilnehmer:innen besitzen nach Abschluss dieses Kurses ein solides Wissen darüber, was hinter den Begriffen „Künstliche Intelligenz“, „Maschinelles Lernen“, „Deep Learning“ und „Neuronale Netze“ steht und wissen, welche Arten des maschinellen Lernens heute unterschieden werden.

Voraussetzung: Idealerweise haben Sie als Kursteilnehmer:in schon etwas Programmierererfahrung in einer beliebigen Programmiersprache. In den praktischen Übungsabschnitten verwenden wir die Programmiersprache Python.

Hinweis: Der Kurs wird in Zusammenarbeit mit dem WIFI Vorarlberg in Form eines Live-Online-Kurses durchgeführt.

Dauer: 24 Lehreinheiten

Ihre Investition: € 840,- einschließlich Arbeitsunterlagen

Ort: Online

Datum	Zeit	Kurs-Nr.
11.9. – 13.9.2024	Mi-Fr 9.00 – 17.00	8614801K
17.2. – 19.2.2025	Mo-Mi 9.00 – 17.00	8614802K



Direkt zum Kurs oder unter
wifisalzburg.at/86148x



Online-Diplomlehrgang zum KI-Marketing-Manager

WIFI-Zeugnis und -Diplom

Starten Sie in das KI-Marketing. Nutzen Sie Künstliche Intelligenz in der täglichen Werbearbeit. Erarbeiten Sie sich als KI-Marketing-Manager:in das Wissen, wie Sie KI im Marketing nutzen können und worauf Sie beim Einsatz von KI achten müssen:

Ihr Nutzen:

- ✓ KI-Grundlagen im Marketing beherrschen und sie in verschiedenen Bereichen anwenden
- ✓ Inhalte mithilfe von KI zu erstellen - sei es Text, Bilder oder sogar Musik und Videos
- ✓ KI in diversen Marketingfeldern einsetzen, von Social Media bis Content-Creation
- ✓ den rechtlichen Rahmen für KI im Marketing verstehen und navigieren
- ✓ Ihr Wissen in einem praktischen Workshop umzusetzen und innovative KI-Marketinglösungen entwickeln

Hinweis:

- Kursdauer: 3 Monate (12 Wochen) mit 10 Fachvorlesungen, zwei Dozentensprechstunden und einem Workshop "Contenterstellung mithilfe von KI-Tools"
- Vorlesung: jeden Dienstag von 19.00-20.00 Uhr
- Ein Einstieg ist zu bestimmten Kalenderwochen möglich. Wir empfehlen aber aufgrund der Thematik den Kursstart mit dem Einführungsmodul.
- Bei rollierendem Einstieg muss das Einführungsmodul im Selbststudium vorher absolviert werden.

Dauer: 440 Lehreinheiten

Ihre Investition: € 2.505,- einschließlich Arbeitsunterlagen

Trainer: Der Lehrgang wird in Zusammenarbeit mit der HSB-Akademie durchgeführt.



Direkt zum Kurs oder unter wifisalzburg.at/86150x

Diplomlehrgang-KI-Marketing-Manager

Einführung

- Einführung in den Kurs, Begriffsklärungen
- Was ist KI, woher kommt sie und wer hat sie erfunden?
- Tätigkeitsfelder eines/einer KI-Marketing-Manager:in
- Was ist „Prompt Engineering“?
- Lernkonzept

Worauf beim Einsatz von KI geachtet werden muss

- Rechtlicher Rahmen: Warum ist dieser wichtig?
- Datenschutz, Haftungsrecht, Arbeitsrecht
- KI-Gesetzgebung der EU
- Nutzung und sicherer Einsatz von KI-erstellten Inhalten
- Exkurs: Vollautomatisierung

So kann KI heutzutage genutzt werden

- Möglichkeiten bei der Erstellung von Inhalten
- Texterstellung mithilfe von KI
- Bilderstellung mithilfe von KI
- Musik und Videos erstellen mithilfe von KI

KI in der operativen Arbeit

- KI im Personalmarketing
- KI in Social Media & Ads
- KI im E-Commerce
- KI im Content-Marketing
- KI für die Erstellung von Videoskripten



Übersicht

Anwendertraining

05

PC-Einsteiger	5
ICDL – Europäischer Computerführerschein	6
Office	7
Textverarbeitung	8
Tabellenkalkulation	8
E-Mail, Termine & digitale Notizen	11
Präsentation	12
Datenbanken	13
Projektmanagement	14
PDF, Formulare & Datenaustausch	15
Office – E-Learning	16
Vorbereitungskurse LAP IT	18

Betriebssysteme – Netzwerke – Server

21

Apple, macOS	21
Linux	21
IT-Administration	22
IT-Sicherheit	25

Digitalisierung

27

Online-Marketing, Social-Media-Marketing, Suchmaschinenoptimierung & E-Commerce	27
Lehrgang Digital-Marketing	34
KI-Künstliche Intelligenz	36

IT-Management

41

IT-Management	41
Datenanalyse, Statistik, Data Science und Business Analytics	42
IT-Projektmanagement	44
Lehrgang Senior-Agiles-Projektmanagement	45

IT-Security, Datenschutz

49

Lehrgang IT-Security-Manager	49
Ausbildung Datenschutzbeauftragter	50
Datenschutz kompakt	51

Mediendesign

53

Bildbearbeitung und Design	53
Layout und Design	54
Illustration	56
PDF in der Druckvorstufe	57
Visual Design mit Canva	57
Lehrgang Werbematerial erstellen	58
AMD - Akademie Mediendesign	60
Lehrgang Grafik Design & Desktop-Publishing	62
Fotografie	64
Video	67
Lehrgang Video und Film	70

Softwareentwicklung, Datenbanken

73

Lehrgang Software-Entwickler (SWE)	73
VBA-Programmierung	78
Programmieren mit Python	79
Lehrgang Web-Entwickler	80
Lehrgang Webdesigner	86
Webseiten erstellen	86
Datenbanken	87



Alle Details und Informationen zu
IT und Medien

Digitaler Wandel in Unternehmen - Trends und Perspektiven für die Praxis

Entdecken Sie die entscheidende Rolle des digitalen Wandels für Ihr Unternehmen. Erfahren Sie alles über Digitalisierung, digitale Geschäftsmodelle, Innovationsmanagement, agile Methoden und kulturelle Aspekte der Zusammenarbeit. Unser Seminar bietet praxisorientierte Einblicke, um das Wesen der Digitalisierung zu verstehen und Schritt für Schritt in Ihrem Unternehmen umzusetzen. Durch ausreichend Zeit für praktische Übungen mit realen Fallbeispielen werden Sie das Gelernte direkt anwenden und festigen können.

Inhalte:

Themen - Tag 1:

- Einführung in die Digitalisierung und resilienten Unternehmensstrukturen
- Planung der digitalen Transformation: Bestandsaufnahme und Zukunftsvisionen
- Bedeutung und Herausforderungen der Digitalisierung
- Grundlagen für einen erfolgreichen Start in die Transformation
- Entwicklung eines resilienten Geschäftsmodells für das digitale Zeitalter
- Strategische Ausrichtung in der Digitalisierung finden
- Erstellung einer Bestandsaufnahme und Entwicklung nachhaltiger Zukunftsbilder
- Praxis: Bestandsaufnahme eines Unternehmens erstellen
- Praxis: Zukunftsbild eines Unternehmens entwickeln
- Praxis: Neue digitale Geschäftsmodelle aus den Kundenbedürfnissen ableiten

Themen - Tag 2:

- Einführung in das Innovationsmanagement und agile Methoden
- Arten von Innovationen und Innovationsstrategien
- Aufbau von Innovationskompetenzen und -modellen
- Anwendung agiler Methoden wie "Design Thinking" und "Inkubation"
- Praxis: Innovationsmodell anhand eines Praxisbeispiels
- Praxis: Innovationskompetenz erarbeiten
- Praxis: Design-Thinking-Prozess & Incubator anwenden

Themen - Tag 3:

- Verständnis von „New Work“ und der neuen Rolle der IT im Unternehmen
- Aufbau von Kulturkompetenzen und Förderung agiler Zusammenarbeit
- Entwicklung digitaler Plattformkompetenzen
- Erarbeitung eines Transformationsplans für die IT-Rolle
- Praxis: New Work anhand eines Praxisbeispiels herausarbeiten
- Praxis: Bedürfnisse an die IT ableiten
- Praxis: Fähigkeiten ausarbeiten und inhaltlich strukturieren
- Praxis: Erarbeitung eines Transformationsplans

Dauer: 21 Lehreinheiten

Ihre Investition: € 645,- einschließlich Arbeitsunterlagen

Ort: Salzburg

Datum	Zeit	Kurs-Nr.
26.11. – 28.11.2024	Di-Do 9.00 – 16.00	8614201K
18.3. – 20.3.2025	Di-Do 9.00 – 16.00	8614202K



Direkt zum Kurs oder unter
wifisalzburg.at/86142x



Datenanalyse und Statistiken mit Microsoft Excel

Wer die wichtigsten Grundregeln kennt, kann Datenanalysen und Statistiken mit Hilfe von Microsoft Excel leicht erstellen, bearbeiten und verwalten. MS Excel bietet Ihnen umfangreiche Möglichkeiten im Bereich Statistik.

Inhalte:

- Analyse großer Tabellen
- Datenanalyse mit Pivot-Tabellen
- Auto- und Spezialfilter
- Gruppieren von großen Datenmengen
- Datenimport
- Bedingte Formatierungen
- Spezielle Funktionen
- Grafische Aufbereitung

Voraussetzung: Gute Microsoft-Excel-Anwenderkenntnisse, wie im Kurs „Excel – Aufbau“ erworben und Grundkenntnisse der Pivot-Tabelle nötig! Die Grundfunktionen des Programmes werden nicht mehr erklärt.

Dauer: 16 Lehreinheiten

Ihre Investition: € 525,- einschließlich Arbeitsunterlagen

Ort: Salzburg

Datum	Zeit	Kurs-Nr.
15.10. – 16.10.2024	Di, Mi 9.00 – 17.00	8430001K
22.4. – 23.4.2025	Di, Mi 9.00 – 17.00	8430002K



Direkt zum Kurs oder unter
wifisalzburg.at/84300x

Business-Data-Analyst: Datenanalyse mit Power BI und Excel

Ziel des Kurses ist es, Teilnehmenden grundlegende Kenntnisse im Bereich Datenanalyse zu vermitteln, um Daten aus verschiedenen Quellen aufzubereiten, diese zu harmonisieren und nachzubearbeiten und mit Methoden der deskriptiven Statistik weiter zu analysieren, um sie über Dashboards und andere Visualisierungstools effizient für Reporting zu nutzen.

Inhalte:

- Grundlagen zu Daten im Unternehmen
- Excel-Aufbau-Themen
- Arbeiten mit Power BI
- Rechtliche Rahmenbedingungen

Voraussetzung: Excel-Grundlagen auf dem Niveau des ICDL. Auf fehlende Grundlagen in MS Excel wird nicht eingegangen.

Dauer: 64 Lehreinheiten

Ihre Investition: € 1.760,- einschließlich Arbeitsunterlagen

Ort: Salzburg

Datum	Zeit	Kurs-Nr.
23.9. – 21.10.2024	Mo, Di 9.00 – 17.00	8800601K
24.3. – 8.4.2025	Mo-Mi 9.00 – 17.00	8800602K



Direkt zum Kurs oder unter
wifisalzburg.at/88006x



Diplomlehrgang Data Science und Business Analytics

Live-Online Lernen

WIFI-Zeugnis und -Diplom

Der Diplomlehrgang bietet Berufstätigen mit Hochschulbildung die Möglichkeit, in kompakter Form die essenziellen Grundlagen von Data Science und Business Analytics zu erlernen. Dadurch werden sie optimal auf die neuen Anforderungen in der Branche vorbereitet.

Bereiten Sie sich mit unserem kompakten Ausbildungsprogramm auf eine Karriere als Datenanalyst:in vor! Data Science und Business Analytics nutzen eine Vielzahl von Methoden und Techniken aus Mathematik, Statistik, Machine Learning und Programmierung, um wertvolle Erkenntnisse aus Daten zu gewinnen, die Unternehmen entscheidende Wettbewerbsvorteile verschaffen.

Die Fähigkeit, bisher unbekannte Muster in Datensätzen zu entdecken, wird die Unternehmenslandschaft nachhaltig beeinflussen. Neue Technologien wie Big Data, Data Mining, Predictive Maintenance, maschinelles Lernen und grafische Visualisierungen bieten innovative Lösungsansätze und stellen Unternehmen unabhängig von ihrer Größe vor große Herausforderungen. Daher ist der Bedarf an Fachkräften im Bereich Data Science und Business Analytics enorm.

Inhalte:

Modul 1: Business Intelligence und Big Data Analytics

Modul 2: Python für Data Science und Visualisierung

Modul 3: KI mit Machine Learning und Use Cases

Modul 4: Machine Learning mittels Python

Modul 5: Big Data und Datenbanken

Modul 6: Deep Learning mittels Python

Voraussetzung:

Gute Excel-Grundkenntnisse sowie

- ein erfolgreich abgeschlossenes Studium oder
- eine erfolgreich abgeschlossene Berufsausbildung mit einer mindestens einjährigen einschlägigen qualifizierten Berufspraxis und
- gute Excel Grundkenntnisse

Hinweis: Der Kurs wird in Zusammenarbeit mit dem WIFI Vorarlberg in Form eines Live-Online-Kurses durchgeführt.

Dauer: 100 Lehreinheiten

Ihre Investition: € 4.600,- einschließlich Arbeitsunterlagen

Ort: Online

Datum	Zeit	Kurs-Nr.
19.9. – 19.12.2024	Do, Fr 8.30 – 16.30	2186601K
23.1. – 30.4.2025	Do, Fr 8.30 – 16.30 – am 30.4.2025: Mi 8.30 – 12.30	2186602K



Direkt zum Kurs oder unter wifisalzburg.at/21866x

i Informationsabende

Ort	Datum	Zeit
Online	9.7.2024	Di 17.30 – 19.00
Online	26.11.2024	Di 17.30 – 19.30



Kostenlos anmelden unter wifisalzburg.at/21866x

Projektmanagement mit Microsoft Project - Einführung

Sie müssen umfassende Zeitpläne erstellen und diese mit Ressourcen koordinieren? Dann lernen Sie den Umfang des Planungswerkzeuges Microsoft Project kennen, um selbstständig Projekte zu planen und umzusetzen.

Inhalte:

- Grundlagen der Termin-, Kapazitäts- und Kostenplanung
- Projekt-Lebenszyklus: Projektziele, -phasen, -entscheidungen
- Projektplanung und Controlling: Projektstrukturierung, Planungsinstrumente, Termin- und Ablaufplanung, Netzplantechnik (CPM, PERT), integrierte Termin-/Kostenüberwachung, Prognosen, Trendanalysen, mögliche Projektfehlerursachen
- Grundsätze der Projektorganisation: Managementaufgaben, Organisationskonzepte
- Durchführung einer Fallstudie mit MS Project

Voraussetzung:

- Sicherer Umgang mit der Benutzeroberfläche Windows wird vorausgesetzt (vergleichbar mit den Kenntnissen aus dem Kurs "PC-Einsteiger:in").
- Grundverständnis und erste praktische Erfahrungen im Projektmanagement sind von Vorteil.

Dauer: 16 Lehreinheiten

Ihre Investition: € 525,- einschließlich Arbeitsunterlagen

Ort: Salzburg

Datum	Zeit	Kurs-Nr.
10.10. – 17.10.2024	Do 9.00 – 17.00	8381001K
3.4. – 10.4.2025	Do 9.00 – 17.00	8381002K



Direkt zum Kurs oder unter wifisalzburg.at/83810x

Ausbildung Management von IT-Projekten

Zeugnis

Lernen Sie Projektmanagement von der Projektidee bis zum Projektabschluss speziell bei IT-Projekten kennen. Mit den erworbenen Kenntnissen können Sie IT-Projekte von der Vorprojektphase bis zur Implementierung effizient planen und steuern.

Inhalte:

- Grundlagen des Projektmanagements
- Projektmanagement
- Projektplanungs- und Ausführungsphase
- Koordinierungs- und Äußerungsphasen in IT-Projekten:
- Projektabschlussphase

Zielgruppe:

- (angehende) Projektleite:innen
- Mitarbeiter:innen aus IT-Abteilungen
- Auftraggeber:innen von IT-Projekten

Hinweis: Dieser Kurs ist Teil der Gesamtausbildung „Fachmann/-frau für IT-System-Administration“ (ITSA).

Dauer: 48 Lehreinheiten


Ihre Investition: € 1.695,- einschließlich Arbeitsunterlagen

Ort: Salzburg

Datum	Zeit	Kurs-Nr.
13.9. – 28.9.2024	Fr 13.00 – 21.00, Sa 9.00 – 17.00	8808101K



Direkt zum Kurs oder unter wifisalzburg.at/88081x



Senior Agiles Projektmanagement kompakt

WIFI-Zertifizierung

Agiles Projektmanagement hat Effizienz und Flexibilität zum Ziel: Projekte schlanker zu halten, Kundenanforderungen rasch umzusetzen und flexibel auf Veränderungen eingehen zu können.

Oft reichen die traditionellen Instrumente nicht mehr aus, um aktuelle Herausforderungen zu meistern. Klassische Methoden und Ansätze können - bei hohem Aufwand - nicht immer die gewünschten Resultate erzielen. Die modernen Managementmethoden sind heute agil: aktuelle und innovative Werkzeuge, um Projekte in der digitalen Welt erfolgreich umzusetzen.

Setzen Sie sich mit den bekanntesten agilen Methoden wie Scrum, Kanban etc. auseinander und erkennen Sie durch deren Einsatz die Vor- und Nachteile im Vergleich zu den klassischen, plangetriebenen Methoden des Projektmanagements.

Inhalte:

Einstieg „Agiles Projektmanagement“

- Projektmanagement: Vorgehensmodelle und Strukturen
- Projektmanagement: agil versus klassisch
- Agile Prinzipien
- Agile Methoden (Business Value, Use Cases, Task Board, WIP-Limit)
- Wichtige Rollen (Team Master, Product Owner und Team)
- Rituale (Backlog Grooming, Timeboxing, Definition of Done, Sprint Planning, Daily-Standup-Meeting, Sprint Review und Retrospective)
- Charakteristiken von Backlogs und guten Anforderungen
- Konzept der leicht änderbaren und flexiblen Pläne
- Prinzipien der Abschätzung von Anforderungen
- Transparenz und Wichtigkeit von Monitoring (Burn Down Chart und Metriken)
- Abhängigkeiten, organisatorische Einbettung und verteilte Teams
- Verträge im agilen Umfeld
- **Aufbauwissen „Senior Agiles Projektmanagement“:**
- Simulationsworkshop

Prüfungsvorbereitung

- Wiederholung und Vertiefung der Inhalte
- Praktische Beispiele und Übungen
- Vorbereitung der Präsentation der Abschlussarbeit

Voraussetzung: Berufspraxis im Projektmanagement

Dauer: 80 Lehreinheiten

Ihre Investition: € 2.505,- einschließlich Arbeitsunterlagen

Ort: Salzburg

Datum	Zeit	Kurs-Nr.
24.2. – 5.5.2025	Mo-Mi 8.30 – 16.30 (24./25.2., 17./18.3., 31.3./1.4.2025 & 7.-9.4.2024 & 5.5.2025)	8800101K



Direkt zum Kurs oder unter
wifisalzburg.at/88001x

wifisalzburg.at / +43 (0) 662 8888-411

Informationsabend

Erhalten Sie einen Überblick über Inhalte und Ablauf des Lehrgangs „Agiles Projektmanagement“ bzw. „Senior Agiles Projektmanagement“.

Ort	Datum	Zeit
Salzburg	29.1.2025	Mi 18.00 – 20.00



Kostenlos anmelden unter
wifisalzburg.at/88045x

Zertifizierung Senior Agile Project Manager



ISO/IEC 17024
WIFI-Zertifizierung

Dieser Lehrgang ist eine optimale Vorbereitung auf die Zertifizierungsprüfung „Senior Agile Project Manager:in“ (SAPM). Dieses Personenzertifikat bestätigt den Standard nach der ÖNORM EN ISO/IEC 17024. Sie erhalten damit einen Kompetenznachweis nach internationalen Maßstäben. Die Zertifizierung/Prüfung ist als zusätzliche Veranstaltung extra zu buchen.

Ort: Salzburg

Datum	Zeit	Kurs-Nr.
24.5.2025	Sa 8.30 – 16.30	8800401K



Direkt zum Kurs oder unter
wifisalzburg.at/88004x

Agiles Projektmanagement

WIFI-Zertifizierung

Informationsabend

Erhalten Sie einen Überblick über Inhalte und Ablauf des Lehrgangs „Agiles Projektmanagement“ bzw. „Senior Agiles Projektmanagement“.

Ort	Datum	Zeit
Salzburg	29.1.2025	Mi 18.00 – 20.00



Direkt zum Kurs oder unter
wifisalzburg.at/88045x

Agiles Projektmanagement hat Effizienz und Flexibilität zum Ziel: Projekte schlanker zu halten, Kundenanforderungen rasch umzusetzen und flexibel auf Veränderungen eingehen zu können. Die modernen Managementmethoden sind heute agil. Sie sind innovative Werkzeuge, um Projekte in der digitalen Welt erfolgreich umzusetzen.

Inhalte:

- Projektmanagement: Vorgehensmodelle und Strukturen
- Projektmanagement: agil versus klassisch
- Agile Prinzipien
- Agile Methoden (Business Value, Use Cases, Task Board, WIP-Limit)
- Wichtige Rollen (Team Master, Product Owner und Team)
- Rituale (Backlog Grooming, Timeboxing, Definition of Done, Sprint Planning, Daily-Standup-Meeting, Sprint Review und Retrospective)
- Charakteristiken von Backlogs und guten Anforderungen
- Konzept der leicht änderbaren und flexiblen Pläne
- Prinzipien der Abschätzung von Anforderungen
- Transparenz und Wichtigkeit von Monitoring (Burn Down Chart und Metriken)
- Abhängigkeiten, organisatorische Einbettung und verteilte Teams
- Verträge im agilen Umfeld

Zielgruppe:

- Produktentwickler:innen
- Projektleiter:innen und Projektmanager:innen mit Erfahrung im klassischen Projektmanagement
- Projektverantwortliche mit schwankenden Projektumfeldern
- Abteilungs- und Gruppenleiter:innen, die in enger Kooperation mit den Kund:innen Produkte und Dienstleistungen entwickeln

Voraussetzung: Berufliche Praxis oder Kenntnisse im Projektmanagement

Dauer: 48 Lehreinheiten

Ihre Investition: € 1.790,- einschließlich Arbeitsunterlagen

Ort: Salzburg

Datum	Zeit	Kurs-Nr.
24.2. – 1.4.2025	Mo, Di 8.30 – 16.30	8804501K



Direkt zum Kurs oder unter
wifisalzburg.at/88045x

Zertifizierung Agiles Projektmanagement



ISO/IEC 17024
WIFI-Zertifizierung

Dieser Lehrgang ist eine optimale Vorbereitung auf die Zertifizierungsprüfung „Agile Project Manager:in“ (APM). Dieses Personenzertifikat bestätigt den Standard nach der ÖNORM EN ISO/IEC 17024. Sie erhalten damit einen Kompetenznachweis nach internationalen Maßstäben. Die Zertifizierung/ Prüfung ist als zusätzliche Veranstaltung extra zu buchen.

Ort: Salzburg

Datum	Zeit	Kurs-Nr.
24.5.2025	Sa 8.30 – 16.30	8800401K



Direkt zum Kurs oder unter
wifisalzburg.at/88004x

Workshop Senior Agiles Projektmanagement

Aufbauend auf dem Kurs „Agiles Projektmanagement“ erlernen Sie in diesem dreitägigen Simulations-Workshop die konkrete Durchführung eines agilen Projektes.

Agiles Projektmanagement hat Effizienz und Flexibilität zum Ziel:

- Projekte schlank halten
- Kundenanforderungen rasch umsetzen
- flexibel auf Veränderungen bis zum Projektende eingehen

Inhalte: In diesem Kurs erhalten Sie die Möglichkeit, die Rolle des/der aktiv Beteiligten wie auch die Rolle des/der reflektierenden Beobachter:in einzunehmen. Die daraus resultierenden Erfahrungen halten Sie in einem zusätzlichen Kapitel der Projektarbeit „Agiles Projektmanagement“ fest.

Zielgruppe: Teilnehmer:innen des Kurses „Agiles Projektmanagement“, die sich in Richtung „Senior Agiles Projektmanagement“ weiterentwickeln wollen.

Voraussetzung: Besuch des Kurses „Agiles Projektmanagement“

Dauer: 24 Lehreinheiten

Ihre Investition: € 778,- einschließlich Arbeitsunterlagen

Ort: Salzburg

Datum	Zeit	Kurs-Nr.
7.4. – 9.4.2025	Mo-Mi 8.30 – 16.30	8804601K



Direkt zum Kurs oder unter
wifisalzburg.at/88046x

Prüfungsvorbereitung Agiles/ Senior Agiles Projektmanagement

Inhalte: Dieser Workshop ermöglicht es Ihnen, die in der Ausbildung erworbenen Kenntnisse nachhaltig zu festigen. Sie erhalten gezieltes Feedback zu den von Ihnen erarbeiteten Ergebnissen. Sie bereiten sich aktiv auf die Zertifizierungsprüfung vor und erhalten wertvolle Tipps zur Ausarbeitung bzw. Fertigstellung der Projektarbeit.

Zielgruppe: Absolvent:innen der Ausbildung „Agiles Projektmanagement“ oder „Senior Agiles Projektmanagement“

Voraussetzung: Absolvierte Ausbildung „Agiles Projektmanagement“ oder „Senior Agiles Projektmanagement“.

Dauer: 8 Lehreinheiten

Ihre Investition: € 259,- einschließlich Arbeitsunterlagen

Ort: Salzburg

Datum	Zeit	Kurs-Nr.
5.5.2025	Mo 8.30 – 16.30	8804701K



Direkt zum Kurs oder unter
wifisalzburg.at/88047x

Zertifizierung Senior Agile Project Manager



Dieser Lehrgang ist eine optimale Vorbereitung auf die Zertifizierungsprüfung „Senior Agile Project Manager:in“ (SAPM). Dieses Personenzertifikat bestätigt den Standard nach der ÖNORM EN ISO/IEC 17024. Sie erhalten damit einen Kompetenznachweis nach internationalen Maßstäben. Die Zertifizierung/Prüfung ist als zusätzliche Veranstaltung extra zu buchen.

Ort: Salzburg

Datum	Zeit	Kurs-Nr.
24.5.2025	Sa 8.30 – 16.30	8800401K



Direkt zum Kurs oder unter
wifisalzburg.at/88004x

Übersicht

Anwendertraining

05

PC-Einsteiger	5
ICDL – Europäischer Computerführerschein	6
Office	7
Textverarbeitung	8
Tabellenkalkulation	8
E-Mail, Termine & digitale Notizen	11
Präsentation	12
Datenbanken	13
Projektmanagement	14
PDF, Formulare & Datenaustausch	15
Office – E-Learning	16
Vorbereitungskurse LAP IT	18

Betriebssysteme – Netzwerke – Server

21

Apple, macOS	21
Linux	21
IT-Administration	22
IT-Sicherheit	25

Digitalisierung

27

Online-Marketing, Social-Media-Marketing, Suchmaschinenoptimierung & E-Commerce	27
Lehrgang Digital-Marketing	34
KI-Künstliche Intelligenz	36

IT-Management

41

IT-Management	41
Datenanalyse, Statistik, Data Science und Business Analytics	42
IT-Projektmanagement	44
Lehrgang Senior-Agiles-Projektmanagement	45

IT-Security, Datenschutz

49

Lehrgang IT-Security-Manager	49
Ausbildung Datenschutzbeauftragter	50
Datenschutz kompakt	51

Mediendesign

53

Bildbearbeitung und Design	53
Layout und Design	54
Illustration	56
PDF in der Druckvorstufe	57
Visual Design mit Canva	57
Lehrgang Werbematerial erstellen	58
AMD - Akademie Mediendesign	60
Lehrgang Grafik Design & Desktop-Publishing	62
Fotografie	64
Video	67
Lehrgang Video und Film	70

Softwareentwicklung, Datenbanken

73

Lehrgang Software-Entwickler (SWE)	73
VBA-Programmierung	78
Programmieren mit Python	79
Lehrgang Web-Entwickler	80
Lehrgang Webdesigner	86
Webseiten erstellen	86
Datenbanken	87



Alle Details und Informationen zu
IT und Medien

Online-Diplomlehrgang zum IT-Security-Manager

Online
Lernen

WIFI-Zeugnis und -Diplom

Inhalte: Werden Sie IT-Security-Manager:in! Meistern Sie die Herausforderung, Daten und Netzwerke in Unternehmen vor Fremdangriffen und -zugriffen zu schützen. Erkennen Sie Schwachstellen und vermeiden Sie Unwissenheit und Fehlverhalten von Mitarbeiter:innen.

11 Themenschwerpunkte:

1. Grundlagen IT-Sicherheit
2. Datensicherung: Technologien und Methoden
3. Netzwerkarchitekturen und -protokolle
4. Formen von Netzwerkbedrohungen: von Cyberangriffen und Malware
5. IT-Sicherheit in der Anwendung I - Sicherheitssysteme
6. IT-Sicherheit in der Anwendung II - Wireless LANs
7. Sicherheit für Internetprotokolle
8. Sicherheitsaufgaben bei Betriebssystemen
9. Remote Access & Verschlüsselung von Netzwerken
10. Entwicklung von sicheren Softwareanwendungen
11. Mobile Safety und Security

Lehrgangsablauf:

Alle Infos zum Lehrgangsablauf finden Sie online:
www.wifisalzburg.at/kurs/73191x-online-diplomlehrgang-it-security-manager

Abschluss: Sie schließen Ihren Lehrgang mit einer Abschlussprüfung ab. Diese findet in Form eines Onlinetests (60 Minuten) über ein eigens eingerichtetes Onlineportal statt. Nach positivem Abschluss erhalten Sie ein WIFI-Zeugnis und WIFI-Diplom.

Dauer: 25 Wochen x 20 LE-Lernaufwand/Woche = 500 Lehreinheiten

Ihre Investition: € 2.305,- einschließlich Arbeitsunterlagen

Voraussetzungen:

- Grundlegende EDV-Kenntnisse
- Die Affinität und ein umfassendes Verständnis für technische Grundlagen, z.B. bei der Ausbildung zum/zur Netzwerk-Administrator:in

Trainer: Der Lehrgang wird in Zusammenarbeit mit der HSB-Akademie durchgeführt.

Ein Einstieg in den Lehrgang ist laufend zu bestimmten Kalenderwochen möglich.



Direkt zum Kurs oder unter
[wifisalzburg.at/73191x](http://www.wifisalzburg.at/73191x)



Ausbildung Datenschutzbeauftragter (DATB)

WIFI-Zertifizierung

Inhalte: Praxisbezogenes Wissen für den Aufbau eines gesetzeskonformen Datenschutz-Managements! In der WIFI-Ausbildung zum/zur Datenschutzbeauftragten beschäftigen Sie sich mit den rechtlichen Grundlagen und gesetzlichen Notwendigkeiten der EU-Datenschutz-Verordnung.

Rechtliche Rahmenbedingungen

- Österreichisches Datenschutzgesetz 2000 (DSG 2000) i.d.g.F. (Novelle 2014)
- EU-Datenschutz-Grundverordnung
- Rolle, Aufgaben, Pflichten und Zuständigkeiten des/der Datenschutzbeauftragten
- Zuständigkeiten des/der Datenschutzbeauftragten
- Gesetzliche Prüfungsinstrumente
- Die neue Aufsichtsbehörde

Umsetzung im Unternehmen

- Aufbau eines Datenschutzmanagements nach der EU-Datenschutz-Grundverordnung
- Informationspflicht des Unternehmens
- Die Betroffenenrechte und die dazu notwendigen Prozesse
- Die Rechenschaftspflicht und ihre Umsetzung (Geschäftsführerhaftung)
- Verfahren zur Ermittlung von Datenschutz-Risiken und -Schwachstellen
- Risikoanalyse und Datenschutz-Folgenabschätzung
- Der EU-DSGVO-Datenschutzstandard
- Datenschutz durch datenschutzfreundliche Voreinstellungen
- Privacy-by-Design und Privacy-by-Default
- Technischer Datenschutz und IT-Sicherheit
- Erstellung des Verfahrensverzeichnis
- Vertraglicher Datenschutz
- Rollenkonzept und Nutzungsvereinbarung

Dauer: 36 Lehreinheiten

Ihre Investition: € 2.125,- einschließlich Arbeitsunterlagen

Ort: Salzburg

Datum	Zeit	Kurs-Nr.
8.10. – 17.10.2024	Di-Do 9.00 – 17.00	2103001K
11.3. – 20.3.2025	Di-Do 9.00 – 17.00	2103002K



Direkt zum Kurs oder unter
wifisalzburg.at/88047x

Zertifizierung Datenschutzbeauftragte:r



Dieser Lehrgang ist eine optimale Vorbereitung auf die Zertifizierungsprüfung „Datenschutzbeauftragte:r“ (DATB). Dieses Personenzertifikat bestätigt den Standard nach der ÖNORM EN ISO/IEC 17024. Sie erhalten damit einen Kompetenznachweis nach internationalen Maßstäben. Die Zertifizierung/Prüfung ist als zusätzliche Veranstaltung extra zu buchen.



Direkt zum Kurs oder unter
wifisalzburg.at/88004x

Ort: Salzburg

Datum	Zeit	Kurs-Nr.
24.10.2024	Do 9.00 – 10.00	2103101K
27.3.2025	Do 9.00 – 10.00	2103102K

Update-Rezertifizierungsseminar für Datenschutzbeauftragte (DATB)



Dieses Update-Seminar baut auf dem bereits erworbenen Basiswissen - wie bei der Ausbildung „Zertifizierte:r Datenschutzbeauftragte:r“ - auf und ist auch als Auffrischungs- und Vorbereitungsseminar zur Rezertifizierung für Datenschutzbeauftragte (DATB) geeignet. Die Rezertifizierungsprüfung findet im Anschluss an das Seminar statt. Bei positiver Prüfungsablegung wird Ihr Zertifikat für weitere drei Jahre verlängert.

Dauer: 16 Lehreinheiten

Ihre Investition: € 585,- einschließlich Arbeitsunterlagen

Ort: Salzburg

Datum	Zeit	Kurs-Nr.
7.10. – 14.10.2024	Mo 9.00 – 17.00	2111301K
10.3. – 17.3.2025	Mo 9.00 – 17.00	2111302K



Direkt zum Kurs oder unter
wifisalzburg.at/21113x

Datenschutz kompakt und verständlich

Bringen Sie Ihr Praxiswissen zur Verwendung von Daten und Cookies im Kundenmarketing bei der Umsetzung der Datenschutz-Grundverordnung (DSGVO) im Unternehmen auf den aktuellen Stand.

Die DSGVO stellt Unternehmen vor viele Vorschriften. Daher müssen Unternehmen sicherstellen, dass sie die Verwendung von Kundendaten, Mitarbeiterinformationen oder Website-Cookies rechtskonform gestalten. Es ist wichtig, regelmäßig zu überprüfen, ob alles richtig umgesetzt wird. Vermeiden Sie dadurch mögliche Geldstrafen, Klagen oder andere Kosten.

Inhalte:

- Rechtliche Grundlagen und Inhalte der EU-Datenschutz-Grundverordnung (DSGVO)
- Unterschiede zwischen personenbezogenen und sensiblen Daten und Regelungsinhalt von Datenschutzbestimmungen
- Zwecke einer Datenverwendung und Einwilligungen von betroffenen Personen
- Typische Formulierungen von Datenschutzbestimmungen und Unterschiede zwischen personenbezogenen und sensiblen Daten
- Zuständigkeiten für die Umsetzung im Unternehmen, Besonderheiten beim Verarbeitungsverzeichnis, Verarbeitungsvertrag und Risiko-Folgenabschätzung
- Informationspflichten und Betroffenenrechte mit Datensicherheitsmaßnahmen mit Privacy-by-Design/Privacy-by-Default sowie Auswirkungen einer Rechtsverletzung
- Sonderregeln für Videoüberwachung oder Profiling
- Maßnahmenplan und Umsetzung mit Auswirkungen auf Website-Einstellungen bei Cookie-Verwendung
- Rechtskonforme Webshop-Gestaltung bei AGB-Verwendung
- Praxistipps mit Links zu kostenlosen Rechtsinformationen

Dauer: 6 Lehreinheiten

Ihre Investition: € 295,- einschließlich Arbeitsunterlagen

Ort: Salzburg

Datum	Zeit	Kurs-Nr.
21.10.2024	Mo 14.00 – 20.00	2103501K
20.2.2025	Do 14.00 – 20.00	2103502K



Direkt zum Kurs oder unter
wifisalzburg.at/21035x

Datenschutz für Online-Marketing und Social Media

Bringen Sie Ihr Praxiswissen zur Verwendung von Daten und Cookies im Kundenmarketing sowie für Werbeaktivitäten per Newsletter-Mailings und Social-Media-Applikationen auf den aktuellen Stand.

Die Einhaltung der DSGVO-Vorschriften ist für Unternehmen von entscheidender Bedeutung. Um sicherzustellen, dass alle Anforderungen korrekt umgesetzt werden, müssen Unternehmen die Verwendung von Kundendaten, Mitarbeiterinformationen oder Website-Cookies entsprechend gestalten. Ein regelmäßiges Monitoring und die Kenntnis der aktuellen Rechtslage sind unerlässlich, um potenzielle rechtliche Probleme und Kosten zu vermeiden.

Inhalte:

- Rechtliche Grundlagen und Inhalte der EU-Datenschutz-Grundverordnung (DSGVO)
- Unterschiede zwischen personenbezogenen und sensiblen Daten und Auskunftspflichten
- Zwecke einer Datenverwendung und Einwilligungen von betroffenen Personen
- Typische Formulierungen von Datenschutzbestimmungen auf Websites und bei Newslettern
- Besonderheiten bei der Cookie-Verwendung zum Kundenmarketing im Social-Media-Bereich
- Bild- und Videorechte
- Löschfristen und Regeln zur Zulässigkeitsprüfung
- Informationspflichten und Betroffenenrechte mit Datensicherheitsmaßnahmen mit Privacy-by-Design/Privacy-by-Default sowie Auswirkungen einer Rechtsverletzung
- Maßnahmenplan und Praxistipps mit Links zu kostenlosen Rechtsinformationen

Dauer: 6 Lehreinheiten

Ihre Investition: € 295,- einschließlich Arbeitsunterlagen

Ort: Salzburg

Datum	Zeit	Kurs-Nr.
30.9.2024	Mo 14.00 – 20.00	2104901K
16.6.2025	Mo 15.00 – 21.00	2104904K

Ort: Online

Datum	Zeit	Kurs-Nr.
4.12. – 11.12.2024	Mi 13.00 – 16.00	2104902K
31.3. – 7.4.2025	Mo 13.00 – 16.00	2104903K



Direkt zum Kurs oder unter
wifisalzburg.at/21049x

Übersicht

Anwendertraining

05

PC-Einsteiger	5
ICDL – Europäischer Computerführerschein	6
Office	7
Textverarbeitung	8
Tabellenkalkulation	8
E-Mail, Termine & digitale Notizen	11
Präsentation	12
Datenbanken	13
Projektmanagement	14
PDF, Formulare & Datenaustausch	15
Office – E-Learning	16
Vorbereitungskurse LAP IT	18

Betriebssysteme – Netzwerke – Server

21

Apple, macOS	21
Linux	21
IT-Administration	22
IT-Sicherheit	25

Digitalisierung

27

Online-Marketing, Social-Media-Marketing, Suchmaschinenoptimierung & E-Commerce	27
Lehrgang Digital-Marketing	34
KI-Künstliche Intelligenz	36

IT-Management

41

IT-Management	41
Datenanalyse, Statistik, Data Science und Business Analytics	42
IT-Projektmanagement	44
Lehrgang Senior-Agiles-Projektmanagement	45

IT-Security, Datenschutz

49

Lehrgang IT-Security-Manager	49
Ausbildung Datenschutzbeauftragter	50
Datenschutz kompakt	51

Mediendesign

53

Bildbearbeitung und Design	53
Layout und Design	54
Illustration	56
PDF in der Druckvorstufe	57
Visual Design mit Canva	57
Lehrgang Werbematerial erstellen	58
AMD - Akademie Mediendesign	60
Lehrgang Grafik Design & Desktop-Publishing	62
Fotografie	64
Video	67
Lehrgang Video und Film	70

Softwareentwicklung, Datenbanken

73

Lehrgang Software-Entwickler (SWE)	73
VBA-Programmierung	78
Programmieren mit Python	79
Lehrgang Web-Entwickler	80
Lehrgang Webdesigner	86
Webseiten erstellen	86
Datenbanken	87



Alle Details und Informationen zu
IT und Medien

Bildbearbeitung mit Adobe Photoshop I - Einführung

Inhalte:

- Kennenlernen der Oberfläche von Photoshop
- Adobe Bridge als Verwaltungstool und zum Filtern der Bildersammlung kennenlernen
- Verschiedene Möglichkeiten der Auswählerstellung einzelner Bildelemente
- Flexible und effektive Farb- und Tonwertkorrektur
- Arbeiten mit Ebenen
- Montage mehrerer Bilder, einfache Bildretusche
- Umgang mit Filtern
- Übernehmen von Bildern mit transparentem Hintergrund
- Freistellen von Bildern mit komplexem Hintergrund
- (Teil-)Kolorieren von Graustufenbildern
- Finden der richtigen Auflösung für das jeweilige Ausgabemedium
- Erklärung der Farbsysteme RGB und CMYK
- Abspeichern der Werke unter verschiedenen Grafikformaten für den Druck und Multimediaeinsatz
- Tipps & Tricks zur optimalen Druckvorbereitung bzw. Bildaufbereitung für Webseiten und Social Media
- Bilder einspielen, korrigieren, retuschieren, zuschneiden und im optimalen Format für Druck, Web bzw. Präsentation ausgeben!

Zielgruppe: Interessierte Bildbearbeiter:innen im Bereich Fotografie, Grafik, Web- und Multimediadesign, Mitarbeiter:innen von Unternehmen, in denen Adobe Photoshop verwendet wird, und andere Interessierte, die Bilder von digitalen Kameras und eingescannte Vorlagen mit Adobe Photoshop professionell und effizient bearbeiten und damit ihren Prospekten, Katalogen, Fotoalben, Webseiten, Bannern oder Plakaten noch mehr Attraktivität und Professionalität verleihen wollen.

Voraussetzung: Erfahrung im Umgang mit der Oberfläche Windows, absolut sicherer Umgang mit einem PC, Vorkenntnisse in der grafischen Gestaltung sind von Vorteil. Für EDV-Einsteiger:innen ist dieses Seminar absolut nicht geeignet.

Hinweis: Bringen Sie Ihre Vorlagen mit.

Dauer: 24 Lehreinheiten

Ihre Investition: € 645,- einschließlich Arbeitsunterlagen

Ort: Salzburg

Datum	Zeit	Kurs-Nr.
1.10. – 3.10.2024	Di-Do 9.00 – 17.00	8377501K
3.12. – 5.12.2024	Di-Do 9.00 – 17.00	8377502K
8.4. – 10.4.2025	Di-Do 9.00 – 17.00	8377503K

Ort: St. Johann

Datum	Zeit	Kurs-Nr.
22.10. – 24.10.2024	Di-Do 9.00 – 17.00	8377504K



Direkt zum Kurs oder unter wifisalzburg.at/83775x

Bildbearbeitung mit Adobe Photoshop II – Aufbau

Aufbauend auf dem Adobe-Photoshop-Einführungskurs werden Themen und Aufgabenbereiche vertiefend erklärt und praktisch umgesetzt.

Inhalte:

- Schwerpunkt ist das Bearbeiten von Bildern mit 'non-destructiven' Arbeitsschritten
- Arbeiten mit verschiedenen Maskentechniken, wie Ebenenmasken, Smartfiltern und Einstellungsebenen
- Einführung in das Arbeiten mit Pfaden in Adobe Photoshop
- Fortgeschrittene Bildmontagen
- Erweitertes Einsetzen von Bildkorrektur-Werkzeugen zur Verbesserung von Details, Lichtern und Farbe
- Perspektivisch korrekte Schatten für freigestellte Objekte manuell erstellen
- Erstellen von (Teil-)Graustufenbildern in hoher Qualität
- Komplexeres Retuschieren und Reparieren von Bildinhalten
- Erweiterte Transformations- und Verzerrtechniken in der Praxis
- Erstellen eigener Pinsel für effizientere Bildkorrekturen und Effekte
- Ablauf der Bearbeitung eines Bildes vom Fotografieren/Scannen bis zur Druckfreigabe bzw. dem Upload auf die Homepage, Facebook oder Instagram
- Praktische Übungen

Zielgruppe:

- Erfahrene Bildbearbeiter:innen, Fotograf:innen, Grafiker:innen, Web- und Multimediadesigner:innen
- Mitarbeiter:innen von Unternehmen, in denen Adobe Photoshop verwendet wird
- Alle Interessierten, die Bilder von digitalen Kameras und eingescannte Vorlagen mit Adobe Photoshop optimal verwalten und farbkorrigieren wollen, professionell und effizient retuschieren und montieren und damit ihren Prospekten, Katalogen, Fotoalben, Webseiten, Social-Media-Posts, Plakaten oder Präsentationen noch mehr Attraktivität und Professionalität verleihen wollen.

Voraussetzung: Besuch des Kurses "Photoshop I - Einführung" oder gleichwertige Kenntnisse. Bitte vergewissern Sie sich vor Anmeldung zu diesem Seminar, dass Sie sämtliche Inhalte des Photoshop-Einführungskurses auch tatsächlich beherrschen.

Hinweis: Bringen Sie Ihre Vorlagen mit.

Dauer: 16 Lehreinheiten

Ihre Investition: € 595,- einschließlich Arbeitsunterlagen

Ort: Salzburg

Datum	Zeit	Kurs-Nr.
29.1. – 30.1.2025	Mi, Do 9.00 – 17.00	8377801K
3.6. – 4.6.2025	Di, Mi 9.00 – 17.00	8377802K



Direkt zum Kurs oder unter wifisalzburg.at/83778x

Adobe InDesign I - Einführung

Seitenlayout und Design für professionelles Publishing. Sie lernen die Adobe-InDesign-Seitenlayout-Werkzeuge kennen, die Sie sich schon immer gewünscht haben.

Inhalte:

- Oberfläche des Programms kennenlernen
- Einrichten von Seiten und grundlegenden Layoutoptionen
- Einsatz von Linealen und Hilfslinien
- Setzen von Seitennummerierungen
- Erstellen von Mustervorlagen
- Typografie
- Erstellen von Textrahmen
- Formatieren von Absätzen und Zeichen
- Importieren von Grafiken und Bildern, Transformieren von Objekten
- Farbsysteme
- Importieren von PDF-Dateien
- Vorbereitung der Dokumente für den Druck

Sie können am Ende des Kurses mit Adobe InDesign Ihr Layout umsetzen, nutzen die professionelle Typografie und bereiten Ihr Dokument optimal als PDF-Datei für die Druckerei auf.

Zielgruppe: Adobe InDesign eignet sich für Interessierte aus dem grafischen Bereich, aber auch für professionelle Designer:innen, die eventuell Photoshop oder Illustrator schon kennen und nun Bild und Text in ein Layout einbinden möchten, um Daten optimal für den Druck vorbereiten zu können.

Voraussetzung:

- Sicherer Umgang mit einem MAC oder PC.
- Vorkenntnisse in der grafischen Gestaltung sind von Vorteil. Für EDV- Einsteiger:innen ist dieses Seminar nicht geeignet.

Dauer: 16 Lehreinheiten

Ihre Investition: € 595,- einschließlich Arbeitsunterlagen

Ort: Salzburg

Datum	Zeit	Kurs-Nr.
10.9. – 12.9.2024	Di, Do 9.00 – 17.00	8371101K
5.11. – 7.11.2024	Di, Do 9.00 – 17.00	8371102K
27.1. – 30.1.2025	Mo, Do 9.00 – 17.00	8371103K
11.3. – 13.3.2025	Di, Do 9.00 – 17.00	8371104K
20.5. – 22.5.2025	Di, Do 9.00 – 17.00	8371105K



Direkt zum Kurs oder unter wifisalzburg.at/83711x

Adobe InDesign II – Aufbau

Vertiefen Sie Ihre Einsteigerkenntnisse von Adobe InDesign mit diesem Aufbauseminar.

Ihr Nutzen:

- ✓ Anhand von Beispieldokumenten Praxisprobleme lösen
- ✓ Tipps für noch mehr Nutzen
- ✓ Optimale Vorbereitung der Dokumente für die Druckerei
- ✓ Datenübernahme von Grafiken und Bildern aus anderen Programmen
- ✓ Beantwortung offener Fragen aus der täglichen Arbeit

Inhalte:

- Arbeiten mit Farbprofilen
- Mehrsprachige Dokumente erstellen mit Hilfe der Ebenen-Palette
- Automatisch generiertes Inhaltsverzeichnis
- Setzen von Seitennummerierungen
- Importieren von PSD-Dateien mit Ebenen
- Tabellen mit Tabulatoren erstellen
- Tabellen aus Texten erstellen
- Tabellen aus Word bzw. Excel importieren
- Transparenzen erstellen und Transparenzreduzierung
- Erstellen von Pfaden aus Textkonturen
- PDF-Export aus InDesign für Print und Web
- Export aus InDesign für Social Media

Zielgruppe: Adobe-InDesign-Anwender:innen, die schon Erfahrungen mit diesem Programm gemacht haben und ihre Druckvorlagen noch rascher und professioneller gestalten möchten.

Voraussetzung: Besuch des Kurses "Adobe InDesign I".

Sicherer Umgang mit Windows bzw. Mac. Auf fehlende Grundlagenkenntnisse wird nicht mehr eingegangen.

Dauer: 16 Lehreinheiten

Ihre Investition: € 595,- einschließlich Arbeitsunterlagen

Ort: Salzburg

Datum	Zeit	Kurs-Nr.
19.11. – 21.11.2024	Di, Do 9.00 – 17.00	2181001K
1.4. – 3.4.2025	Di, Do 9.00 – 17.00	2181002K



Direkt zum Kurs oder unter wifisalzburg.at/21810x

Adobe InDesign III – Workshop zu fortgeschrittenen Techniken

Inhalte: Sie möchten Ihre fundierten Adobe-InDesign-Kenntnisse vertiefen und sich mit den fortgeschrittenen Techniken und Funktionen beschäftigen? Sie möchten mit neuen Werkzeugen arbeiten?

Das und viele weitere Möglichkeiten lernen Sie in diesem Kurs kennen, unter anderem:

- Scripte für schnelles Arbeiten
- GREP-Technik für effizientes Arbeiten
- Serienbriefe mit InDesign
- Automatisierte Bildunterschriften
- Arbeitstechniken: wie Großprojekte effizient umgesetzt werden können
- Verankerte Objekte
- Snippets
- Objektstile
- Anlegen von Stanzformen und Verpackungen
- Anlegen von partiellem Drucklack und Prägungen
- Buchfunktion
- Bibliothek
- Arbeiten mit Sonderfarben (Pantone und HKS)

Zielgruppe: Adobe-InDesign-Anwender:innen, die ihr Know-how vertiefen möchten.

Voraussetzung: Besuch des Kurses "Adobe InDesign I & Adobe InDesign II" und sicherer Umgang mit Windows bzw. Mac. Gute Adobe-Photoshop- und Adobe-Illustrator-Kenntnisse von Vorteil.

Auf fehlendes Basiswissen wird nicht eingegangen.

Dauer: 16 Lehreinheiten

Ihre Investition: € 595,- einschließlich Arbeitsunterlagen

Ort: Salzburg

Datum	Zeit	Kurs-Nr.
12.5. – 14.5.2025	Mo, Mi 9.00 – 17.00	8371301K



Direkt zum Kurs oder unter wifisalzburg.at/83713x

Barrierefreie PDF-Dateien mit Adobe InDesign

Neu

Sie erlernen die Erstellung barrierefreier PDF-Dokumente gemäß den gesetzlichen Vorgaben. Sie lernen alle nötigen Vorbereitungsarbeiten in Adobe InDesign, den korrekten Export, die Optimierung in Adobe Acrobat Pro und die Qualitätskontrolle der PDF-UA. UA steht für Universal Access und bezeichnet den global gültigen ISO-Standard für barrierefreie PDFs.

Inhalte:

- Grundlagen zum Thema Barrierefreiheit
- Gesetzliche Rahmenbedingungen für die Barrierefreiheit
- Der PDF-Standard (PDF-UA - ISO 14289-1)
- Grundlagen der Erstellung barrierefreier Dokumente mit Adobe InDesign
- InDesign-Dokumente barrierefrei gestalten
- PDF-Tags für die Barrierefreiheit definieren
- PDF-Export aus Adobe InDesign
- PDF-Optimierung mit Adobe Acrobat Professional
- Überprüfung und Analyse der Barrierefreiheit mit dem Tool "PDF Accessibility Checker (PAC)"
- Praktische Übungen
- Tipps & Tricks

Zielgruppe: Grafik-Designer:innen, Mediendesigner:innen und Adobe-InDesign-Anwender:innen, die schon Erfahrungen mit Adobe InDesign gemacht haben und barrierefreie PDF-Dateien erstellen möchten.

Voraussetzung: Besuch des Kurses "Adobe InDesign I" oder vergleichbare Kenntnisse.

Sicherer Umgang mit Windows bzw. Mac. Grundkenntnisse in Adobe InDesign.

Dauer: 16 Lehreinheiten

Ihre Investition: € 595,-

Ort: Salzburg

Datum	Zeit	Kurs-Nr.
25.11. – 27.11.2024	Mo, Mi 9.00 – 17.00	8373101K
24.3. – 26.3.2025	Mo, Mi 9.00 – 17.00	8373102K
19.5. – 21.5.2025	Mo, Mi 9.00 – 17.00	8373103K



Direkt zum Kurs oder unter wifisalzburg.at/83731x

Adobe Illustrator I - Einführung

Adobe Illustrator ist eine leistungsstarke Vektorgrafiklösung, die Ihre Kreativität beflügeln wird. Als eines der führenden Illustrationsprogramme für Druck-, Multimedia- und Online-Grafiken bietet Adobe Illustrator die richtigen Werkzeuge für professionelle Ergebnisse. Dieses Programm bietet Präzision und Kontrolle über die Zeichnungen sowie die nötige Flexibilität, um sowohl kleine Entwürfe als auch umfangreiche, komplexe Projekte zu realisieren.

In diesem Kurs werden Ihnen die grundlegenden Kenntnisse vermittelt, die für die Arbeit mit Illustrator unerlässlich sind.

Inhalte:

- Erstellung von Vektorzeichnungen mit Pfadwerkzeugen
- Bearbeitung von Objekten, Transformation und Verzerrung
- Einsatz von Text und Schriften, inklusive der Glyphen-Palette
- Erstellung einfacher Logos, Schriftzüge, Zeichnungen und Cartoons
- Verwendung und Bearbeitung von Standardgrafiken
- Grundlagen der Farbenlehre (4-Farb-Prozesse, RGB-Farben, Pantone-Farben)
- Arbeiten mit Masken, Filtern und Effekten
- Nutzung der Symbol-Palette und Datenimport/-export mit anderen Grafikprogrammen
- PDF-Export und Anwendung von KI-gestützten Funktionen in Adobe Illustrator

Zielgruppe: Grafiker:innen, Internet-Designer:innen und andere Interessierte aus dem Bereich DTP, die mit Adobe Illustrator Grafiken professionell und effizient erstellen möchten.

Voraussetzung: Sicherer Umgang mit einem PC oder MAC, Vorkenntnisse in der grafischen Gestaltung sind von Vorteil. Für EDV-Einsteiger:innen ist dieses Seminar nicht geeignet.

Dauer: 24 Lehreinheiten

Ihre Investition: € 645,- einschließlich Arbeitsunterlagen

Ort: Salzburg

Datum	Zeit	Kurs-Nr.
9.10. – 16.10.2024	Mo, Mi 9.00 – 17.00	2180401K
10.3. – 17.3.2025	Mo, Mi 9.00 – 17.00	2180402K



Direkt zum Kurs oder unter
wifisalzburg.at/21804x

Adobe Illustrator II - Aufbau

In diesem Aufbaukurs zum Adobe Illustrator werden fortgeschrittene Themen behandelt, um Ihre Kenntnisse zu vertiefen und erweiterte Funktionen des Programms zu entdecken. Sie werden weniger bekannte Werkzeuge kennen- und deren Einsatz schätzen lernen, um auch komplexere Aufgaben effizient zu bewältigen.

Inhalte:

- Erstellung und Export von realistischen 3D-Objekten
- Verwendung von editierbaren Vektorgrafiken mit KI in Illustrator
- Arbeiten mit Deckkraft- und Transparenzmasken sowie Schnittmasken
- Nutzung von Mustern für gestalterische Zwecke
- Erstellung und Export von SVG-Daten für das Web
- Gestaltung komplexer Logos, Schriftzüge und Autobeschriftungen
- Erstellung realistischer Mockups für Präsentationen
- Umwandlung und Bearbeitung von Schriften in echte Fonts, die als Pfade vorliegen.

Zielgruppe: Adobe-Illustrator-Anwender:innen, die schon Erfahrungen mit diesem Programm gemacht haben und ihre Grafiken noch rascher und professioneller gestalten.

Voraussetzung: Besuch des Kurses „Adobe Illustrator I“. Auf fehlende Grundkenntnisse wird nicht mehr eingegangen!

Dauer: 16 Lehreinheiten

Ihre Investition: € 595,- einschließlich Arbeitsunterlagen

Ort: Salzburg

Datum	Zeit	Kurs-Nr.
18.11. – 20.11.2024	Mo, Mi 9.00 – 17.00	2181201K
7.4. – 9.4.2025	Mo, Mi 9.00 – 17.00	2181202K



Direkt zum Kurs oder unter
wifisalzburg.at/21812x

Druckfähige PDF-Dateien laut ISO-Norm (PDF/X) erstellen und prüfen - mit Adobe InDesign, Illustrator und Acrobat

Sie erstellen aus professionellen DTP-Programmen druckfähige PDF-Dateien bzw. PDF-X-Dateien und prüfen diese auf die Drucktauglichkeit. Sie lernen die wichtigsten ISO-Nomen (PDF/X) in Bezug auf den Datenaustausch mit Druckereien kennen.

Inhalte:

- Unterschiedliche PDF-Versionen, ISO-Normen
- Erstellen von druckfähigen PDF-Daten
- Transparenz und Druckvorstufe
- Lösungen aus Adobe InDesign und Adobe Illustrator
- Kontrolle und Überprüfung auf Druckvorstufentauglichkeit

Zielgruppe: Mitarbeiter:innen von Werbeagenturen, Grafikdesigner:innen und Mediengestalter:innen, die Erfahrung mit DTP-Programmen (wie Adobe InDesign) besitzen und druckfähige PDF-Dateien für die Druckerei laut ISO-Norm (PDF/X-1, PDF/X-3, PDF/X-4) erstellen wollen sowie die Konfiguration von Export-Einstellungen und die Überprüfung von PDF-Dateien erlernen wollen.

Voraussetzung:

- Grundlegende Kenntnisse im Umgang mit einem Computer
- Erfahrung mit DTP-Programmen (wie Adobe InDesign)

Dauer: 8 Lehreinheiten

Ihre Investition: € 395,- einschließlich Arbeitsunterlagen

Ort: Salzburg

Datum	Zeit	Kurs-Nr.
4.12.2024	Mi 9.00 – 17.00	8373201K



Direkt zum Kurs oder unter wifisalzburg.at/83732x

Social-Media-Design mit Canva

Sind Sie es leid, für Ihren Social-Media-Auftritt eine externe Agentur zu beauftragen, um einfache Designs zu gestalten? Gestalten Sie diesen inhouse mit Canva.

Canva ist genau richtig, wenn Sie Posts, Stories und Videos im Stil Ihres Markenauftritts unkompliziert gestalten und auch gleich planen wollen. Wir gestalten gemeinsam Vorlagen und Grafiken für die gängigsten Social-Media-Kanäle wie Instagram, Facebook, Pinterest, TikTok, LinkedIn oder Twitter und erlernen die Verwendung des Planungstools von Canva.

Inhalte:

- Kurze und übersichtliche Einführung in Canva
- Markenunterlagen anlegen
- Erste Grafik erstellen
- Vorlagen erstellen
- Größenanpassung

Voraussetzung: Allgemeine PC-Anwenderkenntnisse. Nicht für absolute Computer-Einsteiger:innen geeignet.

Hinweis: Wenn vorhanden, bitte CI (Logo, Schrift, Farben, etc) Ihres Unternehmens mitbringen. Der Kurs wird auf Basis der Version Canva Pro durchgeführt. Canva Pro bietet die Möglichkeit einer kostenlosen Testversion für 30 Tage. Das Abonnement startet, sofern es während des Testzeitraums nicht gekündigt wird.

Dauer: 8 Lehreinheiten

Ihre Investition: € 245,- einschließlich Arbeitsunterlagen

Ort: Salzburg

Datum	Zeit	Kurs-Nr.
15.10. – 17.10.2024	Di, Do 9.00 – 13.00	8614101K
1.4.2025	Di 9.00 – 17.00	8614102K



Direkt zum Kurs oder unter wifisalzburg.at/86141x

Werbematerial gestalten I - Adobe Photoshop, InDesign & Acrobat kompakt

Sie möchten Ihre eigenen Werbematerialien wie Plakate, Flyer oder Drucksachen erstellen und den Auftrag nicht an eine Agentur vergeben? In unserem Kurs "Werbematerial gestalten" erhalten Sie dafür das erforderliche Wissen.

Inhalte:

Modul 1 - Adobe Photoshop
(entspricht dem Kurs Photoshop I)

Modul 2 - Adobe InDesign
(entspricht dem Kurs InDesign I)

Modul 3 - Adobe Acrobat
(entspricht dem Kurs „Adobe Acrobat und PDF/X“
für Grafik- und Mediendesigner:innen)

Zielgruppe: Mitarbeiter:innen von Unternehmen und Interessierte ohne bzw. mit geringen Vorkenntnissen in der Werbematerialgestaltung, die selbst professionell und effizient Flyer, Broschüren, Plakate, Visitenkarten, Speisekarten, Newsletter und mehr mit Adobe InDesign, Photoshop und Acrobat erstellen wollen.

Voraussetzung: Erfahrung im Umgang mit der Oberfläche Windows, sicherer Umgang mit dem PC. Vorkenntnisse in der grafischen Gestaltung sind von Vorteil. Für EDV-Einsteiger:innen nicht geeignet.

Hinweis: Bitte bringen Sie Ihre eigenen Vorlagen und bereits bestehende Grafiken mit, um diese im Kurs grafisch umzusetzen.

Dauer: 64 Lehreinheiten

Ihre Investition: € 1.195,- einschließlich Arbeitsunterlagen

Ort: Salzburg

Datum	Zeit	Kurs-Nr.
14.10. – 31.10.2024	Mo-Do 9.00 – 17.00 (14. – 17.10.2024 & 28. – 31.10.2024)	8377001K
10.3. – 27.3.2025	Mo-Do 9.00 – 17.00 (10. – 13.3.2025 & 24. – 27.3.2025)	8377002K



Direkt zum Kurs oder unter
wifisalzburg.at/83770x



Werbematerial gestalten II - Fotografie, Adobe Illustrator, Photoshop+ und InDesign+

Ihr Nutzen:

- ✓ Sie vertiefen Ihr Wissen rund um Adobe Photoshop, InDesign und Fotografie, um Werbematerial noch optimaler zu kreieren und druckreif umzusetzen.

Inhalte:

Modul 1 - Adobe Photoshop - Aufbau
(entspricht dem Kurs „Photoshop II“)

Modul 2 - Adobe InDesign - Aufbau
(entspricht dem Kurs „InDesign II“)

Modul 3 - Fotografie

Modul 4 - Adobe Illustrator
(entspricht dem Kurs „Illustrator I“)

Modul 5 - Layout und Gestaltung

Zielgruppe: Mitarbeiter:innen von Unternehmen und Interessierte mit guten Kenntnissen in der Werbematerialgestaltung, die selbst noch professioneller und effizienter Flyer, Broschüren, Plakate, Visitenkarten, Speisekarten, Newsletter und mehr mit Adobe InDesign, Photoshop, Illustrator und eigenem Bildmaterial erstellen wollen.

Teilnehmer:innen aus dem Kurs „Werbematerial gestalten I“

Voraussetzung: Besuch des Kurses "Werbematerial gestalten I" oder gleichwertige Kenntnisse. Bitte vergewissern Sie sich vor Anmeldung zu diesem Seminar, dass Sie sämtliche Inhalte der Basiskurse auch tatsächlich beherrschen. Nicht für EDV- Einsteiger:innen geeignet!

Hinweis: Bitte bringen Sie Ihre eigenen Vorlagen und bereits bestehende Grafiken und Layouts mit, um diese im Kurs weiterzuverarbeiten.

Dauer: 64 Lehreinheiten

Ihre Investition: € 1.095,- einschließlich Arbeitsunterlagen

Ort: Salzburg

Datum	Zeit	Kurs-Nr.
5.5. – 21.5.2025	Mo-Mi 9.00 – 17.00 (5./6.5.2025 & 12.-14.5.2025 & 20.-21.5.2025)	8377101K



Direkt zum Kurs oder unter
wifisalzburg.at/83771x



Akademie Mediendesign

WIFI-Zeugnis und -Diplom

Aufnahmegespräch

Kostenloses Aufnahmegespräch mit der Aufnahme-kommission. Der Termin für das Aufnahmegespräch wird beim Informationsabend vereinbart.
Bitte bringen Sie zum Aufnahmegespräch Ihre Arbeiten/ Ihr Portfolio mit!

In 3 Semestern zum Designprofi in Print und Web

Die dreisemestrige, berufsbegleitende Akademie für Mediendesign umfasst die Bereiche Print und Web der modernen Mediengestaltung. Sie verbinden Fachwissen über Print-Producing, Desktop-Publishing (DTP), Grafik-Design, Typografie, Web-Design und Web-Umsetzung mit Marketing- und Online-Marketing-Kenntnissen.

Als Absolvent:in der Akademie für Mediendesign machen Sie Ihre Interessen zum Beruf: Sie arbeiten in Werbeagenturen, Werbeabteilungen großer Unternehmen und Medienagenturen. Sie sind ein:e Spezialist:in der Medienbranche, setzen selbstständig Werbeauftritte um, übernehmen Projekte für Online- und Printmedien und produzieren Folder, Broschüren, Kataloge, Webauftritte sowie digitale Publikationen. Die gelernten theoretischen Grundlagen testen Sie in praxisnahen Projektarbeiten. Sie erhöhen Ihre Kompetenz nicht nur im fachlichen, sondern auch im persönlichen Bereich.

Abschluss: Die Absolvent:innen der dreisemestrigen, berufsbegleitenden Akademie für Mediendesign erhalten ein Diplom zum „Dipl. Mediendesigner:in für Print und Web“.

Berufsbild: Diplomierte Mediendesigner:innen sind Spezialist:innen in allen Bereichen des modernen Publishings. Sie verbinden das Fachwissen von Print und Web mit Kenntnissen aus Marketing und Werbung.

Zielgruppe: Sie sind kreativ und an Werbung und Grafik-Design interessiert und haben bereits Erfahrungen gesammelt? Sie wollen Ihr Wissen auf eine neue Stufe stellen? Als Absolvent:in der Akademie für Mediendesign können Sie Ihre Interessen zum Beruf machen.

Voraussetzung: Für die Aufnahme in die Akademie für Mediendesign ist ein Aufnahmegespräch erforderlich. Vorausgesetzt werden gute allgemeine EDV-Kenntnisse und die Fähigkeit, einen PC unter Windows oder Mac OS bedienen zu können.

Dauer & Form: 3 Semester, 196 LE pro Semester

Lehrgangleiter: Alfred Haslinger MSc.

Ihre Investition: € 2.645,- pro Semester

Akademie Mediendesign 1. Semester

Ort: Salzburg

Datum	Zeit	Kurs-Nr.
21.1. – 27.6.2025	Di, 18.00 – 22.00, Fr 14.00 – 22.00	2185201K

Akademie Mediendesign 2. Semester

Ort: Salzburg

Datum	Zeit	Kurs-Nr.
9.9.2025 – 6.2.2026	Di 18.00 – 22.00, Fr 14.00 – 22.00	2186201K

Akademie Mediendesign 3. Semester

Ort: Salzburg

Datum	Zeit	Kurs-Nr.
16.2. – 7.7.2026	Di 18.00 – 22.00, Fr 14.00 – 22.00	2186701K

Akademie Mediendesign - Diplomprüfung

Ort: Salzburg

Datum	Zeit	Kurs-Nr.
10.7.2026	Fr 14.00 – 22.00	2186401K



Direkt zum Kurs oder unter wifisalzburg.at/21851x

i Informationsabende

Ort	Datum	Zeit
Salzburg	18.4.2024	Do 18.00 – 20.00
Salzburg	13.6.2024	Do 18.00 – 20.00
Salzburg	9.10.2024	Mi 18.00 – 20.00
Salzburg	20.11.2024	Mi 18.00 – 20.00



Kostenlos anmelden unter wifisalzburg.at/21851x

Akademie Mediendesign

Gestaltung und Design

Hier stehen die Kompetenzen in Bezug auf Gestaltungs- und Design-Prinzipien an erster Stelle. Sie erwerben Kenntnisse in Corporate Identity, Corporate Design, Markenentwicklung, Markengestaltung und Markenführung und sind somit bestens auf das Agenturleben vorbereitet.

Grafikdesign & Typografie

Die Fächer „Grafikdesign und Typografie“ geben Ihnen das nötige Know-how, um Werbeprodukte professionell gestalten und entwerfen zu können. Im Fach „Grafikdesign“ werden Themen wie Farbenlehre, Gestaltungsgesetze, „Goldener Schnitt“, Layouttechniken etc. besprochen. Im Fach „Typografie“ dreht sich alles um das Thema Schrift: Ästhetik, Auswahl und Einsatz der Schrift.

Print-Producing & Desktop-Publishing

Sie erwerben die notwendigen Fertigkeiten, um Projekte im Printbereich durchzuführen. Dazu zählen u.a. die vektororientierte Grafikbearbeitung mit Illustrator, Bildbearbeitung mit Photoshop sowie Satz und Layout mit InDesign. Erstellung druckfähiger Daten für den Offset-, Sieb- und Digitaldruck. Sie erlernen in diesem Teil der Ausbildung die Technik, um Broschüren, Flyer, Poster, Plakate usw. richtig für den Druck aufzubereiten.

Webdesign & Web-Umsetzung

Der Teilbereich „Webdesign & -Umsetzung“ der Akademie für Mediendesign ermöglicht Ihnen, das Erlernte in anspruchsvollen eigenen Webprojekten umzusetzen oder sich in Web- oder Internetagenturen im Bereich Screendesign oder Webdesign zu profilieren. In Projektform lernen Sie vom Screendesign über HTML5 und CSS bis hin zu PHP und Web-Editoren, die nötigen Werkzeuge kennen, um Ihre Web-Projekte realisieren zu können. Mit dem Content-Management-System „Wordpress“ setzen Sie eine eigene Website um. Weiters werden Logoanimationen für Web und Social Media erstellt.

Künstliche Intelligenz (KI) im Designprozess

Sie arbeiten mit den neuesten KI-Funktionen in Adobe Illustrator und Adobe Photoshop sowie mit künstlicher Intelligenz in der Bild- und Vektorgrafikerstellung und im Web und Social-Media-Bereich.

Online-Marketing

Im Fach „Online-Marketing“ werden Themen wie Suchmaschinenoptimierung, SEM, SEO und SEA besprochen. Kampagnenplanung und Kampagnenerstellung für Social-Media-Netzwerke runden Ihr Wissen über Onlinemedien ab.

Marketing, Werbung & Marktkommunikation

Hier wird der Grundstein einer jeden guten Werbekampagne gelegt, das Know-how und Wissen rund um Marketing, Web-Marketing, Werbelehre und Marktkommunikation erweitert. Sie können eine Werbeplanung, Mediaplanung, Werbekonzeption und Werbeerfolgskontrolle durchführen.

Recht in der Werbebranche

Hier werden alle relevanten Rechtsbereiche in der Werbewirtschaft wie Medienrecht, Urheberrecht, Markenrecht usw. besprochen.

Persönlichkeitsbildung

In der dreisemestrigen Ausbildung ist die persönliche Weiterentwicklung ebenfalls ein wichtiges Thema. Module wie Kommunikation, Teambuilding und Präsentationstechnik bringen Sie persönlich einen Schritt weiter.

Praxisorientierte Ausbildung

Da die Teilnehmer:innen aus der betrieblichen Praxis kommen, bringen sie bereits Berufserfahrung mit und setzen während der Ausbildung ihre berufliche Tätigkeit fort. Die Praxisorientierung dieser Weiterbildung ermöglicht es, das Erlernte parallel im Beruf umzusetzen. Auch Quereinsteiger:innen erhalten in kürzester Zeit die wichtigsten praxisrelevanten Fähigkeiten, um in einem Grafikstudio oder einer Werbeagentur arbeiten zu können.



Lehrgang Grafik Design & Desktop-Publishing

WIFI-Zeugnis und -Diplom

Der Lehrgang für Einsteiger:innen in die Gestaltung mit Adobe InDesign, Adobe Photoshop, Adobe Illustrator und Adobe Acrobat. Sie wollten schon immer wissen, wie Anzeigen, Folder, Plakate gestaltet werden? Dann sind Sie in diesem Lehrgang richtig.

Sie erwerben anhand vieler praktischer Übungsbeispiele die wichtigsten Grundlagen des Grafik- /Mediendesigns und können Plakate, Folder, Briefpapier, Visitenkarten und vieles mehr gestalten. Mit den weltweit führenden Kreativ-Applikationen von Adobe, werden Sie Ihre Ideen verwirklichen können. Mit Adobe Photoshop bearbeiten Sie Bilder, mit Adobe Illustrator erstellen Sie Grafiken sowie Logos und mit Adobe InDesign erstellen Sie aus den Bildern, Grafiken und Texten verschiedenste Druckwerke. Sie lernen auch, wie mit Adobe Acrobat die Daten für die Druckerei aufbereitet und online zur Verfügung gestellt werden können.

Ihr Nutzen:

- ✓ Als Trainer:in/Coach stehen Ihnen Expert:innen mit praktischer Erfahrung aus der Wirtschaft zur Verfügung, damit Sie am Ende des Lehrganges erfolgreich Ihre Prüfung absolvieren.
- ✓ Das in der Wirtschaft anerkannte Abschluss-Diplom bestätigt Ihre Kompetenzen!

Inhalte:

- Grundlagen der Farb- und Formgestaltung
- Grundlagen der Typographie
- Bildbearbeitung mit Adobe Photoshop
- Logoerstellung mit Adobe Illustrator
- Layout und Satz mit Adobe InDesign
- Druckdatenerstellung und Kontrolle mit Adobe Acrobat
- Künstliche Intelligenz (KI) im Designprozess

Voraussetzung: Grundlegendes Bedienen eines Computers und MS-Office-Kenntnisse

Lehrgangsführer: Alfred Haslinger MSc.

Dauer: 128 Lehreinheiten

Ihre Investition: € 2.345,- einschließlich Arbeitsunterlagen

Ort: Salzburg

Datum	Zeit	Kurs-Nr.
27.9.2024 – 8.2.2025	Fr, Sa 14.00 – 22.00, Sa 9.00 – 17.00, 8.2.2025	2180501K

i Informationsabende

Ort	Datum	Zeit
Salzburg	15.5.2024	Mi 18.00 – 20.00
Salzburg	12.9.2024	Do 18.00 – 20.00



Direkt zu Kurs oder kostenlos zum Informationsabend anmelden unter wifisalzburg.at/21805x



Lehrgang Fotografie und Bildbearbeitung

WIFI-Zeugnis und -Diplom

In diesem Lehrgang erarbeiten Sie den Arbeitsablauf von Fotograf:innen: vom Motiv über die Lichtauswahl bis zum perfekten Foto. Grundlegende Kamertechnik und professionelle Bildbearbeitung gehen dabei Hand in Hand.

Inhalte:

Digitale Fotografie

- Grundlegendes Arbeiten mit einer professionellen Kamera
- Verständnis von Verschlusszeiten, Blenden, ISO und Tiefenschärfe
- Wirkung unterschiedlicher Objektive und Brennweiten
- Wirkung von Kamerahöhe und -winkel, Kamerastandpunkt
- Grundlagen der Portrait-, Landschafts-, Architektur-, Produktfotografie und der Foto-Reportage
- Studiofotografie
- Arbeiten mit Natur- und Kunstlicht, Blitz, Lichtsetzung und Lichtformer

Professionelle Bildbearbeitung und digitale Fotoentwicklung

- Grundlagen der Bildbearbeitung
- Bildbearbeitung und Bildkorrekturen mit Photoshop
- Foto-Verwaltung mit Adobe Bridge
- Adobe Lightroom
- Digitale Fotoentwicklung: Adobe Camera RAW
- Fotodesign und Bildgestaltung
- Colormanagement, Bildschirm- und Kamerakalibration, Druckausgabe
- SW-Bilder
- Fotoretusche, Beautyretusche
- KI-unterstützte Bildbearbeitung
- Fotomontagen

Abschluss: Sie schließen den Lehrgang mit einer schriftlichen und praktischen Prüfung ab. Nach erfolgreichem Abschluss erhalten Sie das Diplom „Fotoassistent:in“ von der Innung der Berufsfotograf:innen und vom WIFI.

Zielgruppe: Für Berufseinsteiger:innen und alle, die gerne fotografieren und sich für Fotografie und Bildbearbeitung interessieren.

Voraussetzung: Sie fotografieren mit der eigenen, digitalen Spiegelreflexkamera (DSLR) und kennen sich grundlegend am PC oder MAC aus.

Dauer: 128 Lehreinheiten

Lehrgangleiter: Günther Haslinger Bakk. techn.

Ihre Investition: € 2.625,- einschließlich Arbeitsunterlagen

Ort: Salzburg

Datum	Zeit	Kurs-Nr.
22.2. – 14.6.2025	Sa 9.00 – 17.00	2184901K

i Informationsabende

Ort	Datum	Zeit
Salzburg	15.10.2024	Di 18.30 – 20.30
Salzburg	14.1.2025	Di 18.30 – 20.30



Direkt zu Kurs oder kostenlos zum Informationsabend anmelden unter wifisalzburg.at/21849x

Meisterklasse / Ausbildung Berufsfotograf in 2 Semestern

WIFI-Zeugnis und -Diplom

Kostenloses Aufnahmegespräch mit der Aufnahmekommission

Der Termin für das Aufnahmegespräch wird beim Informationsabend vereinbart. Bitte bringen Sie zum Aufnahmegespräch Ihre Arbeiten/Ihr Portfolio mit!

Ihr Nutzen:

- ✓ Sie erlangen umfassende fachtheoretische Kompetenzen, gestützt auf ein solides praktisches Fundament, um national und international langfristig wettbewerbsfähig zu sein.
- ✓ Sie erwerben die Kompetenz, mit modernster Technik, geschultem Auge und Spirit die geforderte/bestellte Darstellung auf qualitativ hohem Niveau zu inszenieren, zu fotografieren und zu produzieren.

Inhalte:

- Kameratechnik: Theorie und Praxis
- Meisterklasse Photoshop
- Lichttechnik: Theorie und Praxis
- Rechtliche Aspekte in der Fotografie
- Fachkalkulation für Fotografie
- Lichtführung, Bildkomposition und Fotoregie
- Farbmanagement und Profile
- Portraitfotografie: Theorie und Praxis mit Make-up und Styling
- Werbekonzeption, Bildsprache und Briefing
- Werbefotografie
- Architekturfotografie mit Großformat
- Modefotografie: Theorie und Praxis
- Food-Fotografie
- Videofilm und -schnitt: Theorie und Praxis
- Pressefotografie
- Aktfotografie: Theorie und Praxis

Abschluss: Kommissionelle Prüfung: schriftlich, praktisch und mündlich.

Bei positivem Prüfungsabschluss erhalten Sie ein WIFI-Zeugnis und das Diplom „Berufsfotograf:in“ von der Innung der Berufsfotograf:innen und vom WIFI.

Zielgruppe: Berufsfotograf:innen, Pressefotograf:innen und Expert:innen der Fotografie aus überwiegend praktischem Berufsumfeld. Absolvent:innen des Diplomlehrganges „Fotografie und Bildbearbeitung“.

Eine rasche technologische Entwicklung einerseits und die damit verbundene Technik und Kunst in der Fotografie andererseits ergibt einen interessanten Themenmix, der eine permanente Weiterbildung in der Fotografie erfordert.

Ziel der Meisterklasse ist, Fotograf:innen, Pressefotograf:innen und Expert:innen für Fotografie eine Weiterbildung auf hohem Niveau anzubieten. In zwei Semestern werden Top-Themen in Form von Seminaren und Workshops unter dem Motto „Lernen von den Besten“ absolviert. Um diesem Motto gerecht zu werden, engagiert die Meisterklasse für Fotografie die besten Fotograf:innen aus dem deutschsprachigen Raum als Trainer:innen.



Voraussetzung: Für die Aufnahme in die Meisterklasse „Fotografie“ sind der Besuch des Informationsabends und ein Aufnahmegespräch erforderlich.
Der Termin für das Aufnahmegespräch wird beim Informationsabend vereinbart.

Bitte bringen Sie zum Aufnahmegespräch Ihre Arbeiten/ Fotomappen in Druckform oder digital mit.

Lehrgangleiter: Franz Neumayr
Innungsmeister Fotograf:innen der WKS
Allgemein beeideter und gerichtlich zertifizierter Sachverständiger

Dauer: 240 Lehreinheiten

Die Meisterklasse startet im Herbst und dauert 2 Semester/10 Blöcke: 1 Block pro Monat mit 3 Tagen á 8 Stunden, jeweils Donnerstag bis Samstag von 9.00 -17.00, ausgenommen sind die Ferienzeiten. Über die Präsenzzeiten hinaus gibt es Projekte/Aufgabenstellungen und Prüfungsvorbereitungen, die selbstständig oder im Team erarbeitet werden müssen.

Ihre Investition: € 6.200,- einschließlich Arbeitsunterlagen

Ort: Salzburg

Datum	Zeit	Kurs-Nr.
19.9.2024 – 14.6.2025	Do-Sa 9.00 – 17.00	2182901K

i Informationsabende

Ort	Datum	Zeit
Salzburg	13.6.2024	Do 18.00 – 20.00
Salzburg	5.9.2024	Do 18.00 – 20.00
Salzburg	13.3.2025	Do 18.00 – 20.00
Salzburg	12.6.2025	Do 18.00 – 20.00



Direkt zu Kurs oder kostenlos zum Informationsabend anmelden unter wifisalzburg.at/21829x



Videoschnitt mit Adobe Premiere

Sie wollen Videos schneiden, nachbearbeiten und vielleicht auch nachträglich vertonen - und wissen nicht wie? In diesem Kurs lernen Sie eine Vielzahl professioneller Werkzeuge für die Bearbeitung von Videomaterial kennen, um effizient die nötigen Bearbeitungsschritte durchzuführen.

Inhalte: Die Programme zum Schneiden von Videos sind in der Bedienung sehr ähnlich: In diesem Workshop können Sie mit Adobe Premiere Erfahrung sammeln. Übungsmaterial von professionellen Drehs wird Ihnen zur Verfügung gestellt und Sie schneiden Videos aus Ihren eigenen Fotos und Videos.

Das Training umfasst nicht nur das Verstehen der technischen Aspekte der Hardware- und Software-Elemente, sondern auch den Background des gesamten Editing-Prozesses, den Einsatz von Effekten, Arbeit mit mehreren Spuren übereinander, Texten, Titeln, Bild in Bild, den Tonschnitt, Musikuntermalung und das Auspielen im gewünschten Format, um dem endgültigen Projekt seine individuelle Ästhetik zu verleihen. Sie setzen sich mit Bildgestaltung und Schnittrhythmus auseinander.

- Wie stellen Sie einen eigenen Videoschnittplatz zusammen?
- Was brauchen Sie zur Farbkorrektur und zum Erzeugen fresher Looks? Wie erzeugen Sie die optimalen Formate für YouTube, Vimeo, Facebook, Insta, eigene Websites, TV-Sender?
- Wie gebe ich Videos für Smartphones und Tablets aus?
- Wie für interaktive Präsentationen?
- Wie kann ich Werbefilme für das Kino machen?

Sie erarbeiten sich unter professionellem Coaching Ihre persönlichen Fertigkeiten im Umgang mit den Software-Produkten der Adobe Suite Premiere Pro Audition, Media Encoder und Encore, bekommen eine Einführung in die Animations-Software After Effects und erfahren viele nützliche Tipp und Tricks von Profis.

Zielgruppe: Influencer:innen, Profis aus den Fachgebieten Werbe- und Social-Media-Gestaltung, Web-Design, Fotografie und alle, die für berufliche oder private Zwecke mehr machen wollen als nur Handy-Videos.

Voraussetzung: Grundlegende EDV-Kenntnisse. Im Kurs arbeiten wir mit dem Betriebssystem Apple-OSX (Mac-Computer), die Bedienung der Programme selbst ist jedoch gleich wie auf Windows (PC). Nicht für EDV-Einsteiger:innen.

Dauer: 48 Lehreinheiten

Ihre Investition: € 1.145,- einschließlich Arbeitsunterlagen

Ort: Salzburg

Datum	Zeit	Kurs-Nr.
9.9. – 13.9.2024	Mo-Fr 9.00 – 17.00	2182801K
7.7. – 11.7.2025	Mo-Fr 9.00 – 17.00	2182802K



Direkt zum Kurs oder unter wifisalzburg.at/21828x



Videos mit dem Smartphone für Facebook, Instagram und Co

Videos boomen weltweit, dabei ist für Videos in sozialen Netzwerken nicht immer eine Profiausrüstung notwendig. Das Smartphone als Kamera liefert eine zuverlässige Qualität, die durch verschiedene Techniken noch optimiert werden kann.

Inhalte:

Lernen Sie Geschichten mit Ihrem Smartphone zu erzählen und Videos zu produzieren, die Ihre Kund:innen begeistern. Neben theoretischen Inputs hat dieses Seminar einen starken Praxischarakter: Filme werden geplant, gedreht und bearbeitet - und das alles auf dem Smartphone.

- 1x1 des Films: die wichtigsten Kameraeinstellungen
- Storyboards erstellen
- Gestaltung und Filmen von Interviews
- Grundlagen Bildgestaltung und Ton
- Erstellen von Videos für Social-Media-Kanäle
- Transition-Videos
- Tipps und Tricks für Tools und verschiedene Videoformate
- Videodreh planen und durchführen

Zielgruppe: Personen, die Videos für ihr Unternehmen produzieren wollen. Grundlegende Smartphone-Kenntnisse reichen dabei aus.

Voraussetzung: Grundkenntnisse in der Bedienung eines Smartphones

Hinweis: Bitte bringen Sie Ihr Smartphone, Ladekabel/Power Bank zum Kurs mit!
Verwendet wird CapCut für Android iPhones (im jeweiligen App-Store kostenlos), bitte vor Kursbeginn im jeweiligen Store kaufen.

Dauer: 12 Lehreinheiten

Ihre Investition: € 525,- einschließlich Arbeitsunterlagen

Ort: Salzburg

Datum	Zeit	Kurs-Nr.
11.10. – 12.10.2024	Fr 9.00 – 17.00, Fr 9.00 – 13.00	8612801K



Direkt zum Kurs oder unter
wifisalzburg.at/86128x



Social-Media-Content-Creator für Foto, Film & Video

Hybrid

Ihr Nutzen:

- ✓ Erfahren Sie alles über die richtige Zusatztechnik für das Smartphone, um nicht nur gute Bilder, sondern auch guten Ton zu liefern.
- ✓ Lernen Sie die Apps kennen, die den Alltag als Social-Media-Content-Creator erleichtern und bereichern. Inklusive Technik-Probe und Praxisübungen!

Als Content-Creator für Foto, Film und Video erstellen Sie Inhalte für die Video-Marketing-Kanäle eines Unternehmens. Erlernen Sie, wie erfolgreiche Web-Videos und hochwertige Smartphone-Fotos gemacht werden. Erkennen Sie, welche Trends bei einer Aufmerksamkeitsspanne von durchschnittlich drei Sekunden funktionieren, was einen guten Clip ausmacht und wie ein Bild zum Eyecatcher wird.

Inhalte:

- Einführung in den Bereich Bewegtbild
- Welche Möglichkeiten gibt es bei Video und Film?
- Aktuelle Trends im Social-Media-Bereich
- Welche Videobeispiele funktionieren im Social-Media-Kanal?
- Technik für das Smartphone: Was gibt es und wie setzt man diese ein?
- Interviewtechniken
- Filmen und Fotografieren mit dem Smartphone, nützliche Apps und Tricks
- Videobearbeitung per App und Grundlagen für den Schnitt
- Timeline
- Technik ausprobieren und Filme für Social Media erstellen

Hinweis: Tag 1 und Tag 2 finden als Webinar statt. Tag 3 findet als Präsenztraining am WIFI Salzburg statt.

Dauer: 12,5 Lehreinheiten

Ihre Investition: € 645,- einschließlich Arbeitsunterlagen

Ort: Salzburg

Datum	Zeit	Kurs-Nr.
2.10. – 4.10.2024	2./3.10.2023, Mi, Do 9.30 – 13.00 Live-Online, 4.10.2023, Fr 9.30 – 15.00 in Präsenz	8613701K
24.3. – 26.3.2025	24./25.3.2025, Mo, Di 9.30 – 13.00 Live-Online, 26.3.2025, Mi 9.30 – 15.00 Präsenz	8613702K



Direkt zum Kurs oder unter
wifisalzburg.at/86137x



Social-Media- Content-Creator II - Professionelle Reels selbst kreieren

Neu

Auch Unternehmen können Reels mittels unterhaltsamen Storytellings ganz gezielt für ihre PR und im Marketing nutzen. Denn neben den vielen kreativen Gestaltungsmöglichkeiten und ohne besonders aufwendigen Content ausspielen zu müssen, lockt das Erzielen einer sehr hohen Reichweite, ohne Werbekosten dafür einzusetzen.

Dabei sind der Kreativität keine Grenzen gesetzt: Challenges, Tutorials, Lifestyle-Themen & Co. eignen sich nicht nur für die Angebotskommunikation, sondern bieten auch ideale Möglichkeiten für ein Personal-Branding.

Ihr Nutzen:

- ✓ Hier erstellen Sie - ohne aufwendige und teure Produktion - professionelle Videos, um eine hohe organische Reichweite zu erzielen.
- ✓ In diesem Kurs lernen Sie, wie Sie mit Ihrem Smartphone und den entsprechenden Apps ohne viel Equipment professionelle Videos konzipieren, drehen, schneiden und vertonen.

Inhalte: Produzieren Sie professionelle Reels selbst. Videos sind das bevorzugte Format von Nutzer:innen in sozialen Medien. Die beliebten „Reels“ auf Plattformen wie Instagram und Facebook sind kurze, dynamische Videos, die nicht nur humorvolle Unterhaltung bieten, sondern auch informativ sind.

- Optimum aus dem Smartphone rausholen: Tipps und Tricks für die Aufnahme
- Video-Content-Erstellung für Social Media leicht gemacht
- Einstellungen, um aussagekräftige Social-Media-Clips zu produzieren
- Hands on: Erstellung von Reels
- Passende Musik, Sounds und Bilder für Film-Reels finden
- Video-Content selbst produzieren
- Eigene Filme für verschiedene Plattformen schneiden, ohne dabei den Überblick zu verlieren
- Videopositionierung: Wie wichtig sind Text, Hashtag und Positionierung, um langfristig erfolgreich zu sein?
- Mit den richtigen Apps selbst filmen, schneiden und vertonen

Dauer: 9 Lehreinheiten

Ihre Investition: € 555,- einschließlich Arbeitsunterlagen

Ort: Salzburg

Datum	Zeit	Kurs-Nr.
6.11. – 7.11.2024	6.11.2024, Mi, Do 9.30 – 13.00 Live-Online, 7.11.2024, Do 9.30 – 13.00 in Präsenz	8616301K



Direkt zum Kurs oder unter wifisalzburg.at/86163x



Diplomlehrgang Video und Film in 2 Semestern – berufsbegleitend

WIFI-Zeugnis und -Diplom

Fit für die Filmindustrie! Der Diplomlehrgang „Video und Film“ an der Filmakademie des WIFI Salzburg bildet Teilnehmer:innen in zwei Semestern berufsbegleitend zum/zur Aufnahmeleiter:in für Video- und Filmproduktion aus!

Die berufsbegleitende Ausbildung zum/zur diplomierten Aufnahmeleiter:in eröffnet Karrierechancen im zukunftssträchtigen Sektor der Film- und Videoproduktion.

Die Digitalisierung, vor allem mit KI, ist gerade dabei, alle Workflows von der Skripterstellung über Kamera- und Tonaufnahmen bis zur Nachbearbeitung und zur Distribution völlig umzukrempeln.

Im Lehrgang vermitteln erfahrene Dozent:innen branchenrelevantes Know-how zu Konzeption und Produktion von Video- und Filmprojekten. Das Wissen kann im klassischen Entertainment-Sektor sowie für das Marketing mit Bewegtbild eingesetzt werden. Durch den kompakten Kursablauf kann der Lehrgang zum/zur Aufnahmeleiter:in für Video- und Filmproduktion berufsbegleitend in nur 2 Semestern besucht werden.

In beiden Semestern erwerben Sie Kompetenzen in der Stoffentwicklung, Dramaturgie und Realisation von Werbefilm und Reportage, professioneller Kameraführung, Lichtsetzung, Montage, Textanimation und Auswahl von Filmmusik sowie Endfertigung und Delivery.

Inhalte:

1. Semester: Creation, Audiovisual-Design & Post-Production

Das erste Semester ist in drei Module zu Creation, Audiovisual-Design und Post-Production gegliedert:

Modul 1: Creation

- Content-Development
- Konzeption von Werbespots
- Dramaturgie von Werbefilmen

Modul 2: Audiovisual-Design

- Kameraführung, Außen- und Studiodreh
- Musikaufnahme, Filmmusik
- Regie

Modul 3: Post-Production

- Tontechnik, Sequencing, Tonschnitt, Mischung
- Text- und Logoanimation mit After-Effects
- Post-Production-Workflow

2. Semester: Production-Management, Audiovisual-Design, Creation, Post-Production, Projekt „Non Fiction“ & Projekt „Fiction“

Das zweite Semester gliedert sich in sechs Module zu Produktionsmanagement, Audiovisual-Design, Post-Production, Fachwissen zu Creation, das Projekt „Non-Fiction“ – wie man eine Reportage dreht - sowie das Projekt „Fiction“, bei dem im Team ein fiktionaler Stoff gedreht wird.

Modul 1: Production-Management

- Projektentwicklung
- Produktionsplanung
- Produktionslehre, Medienbetriebswirtschaft
- Kalkulation, Medienrecht

Modul 2: Audiovisual-Design

- Arbeit mit Darsteller:innen
- Fernsehtechnik

Modul 3: Projekt „Non-Fiction“

- Fernseh- und Videojournalismus

Modul 4: Creation

- Bildgestaltung, Lichtsetzung

Modul 5: Post-Production

- Farbkorrektur mit DaVince Resolve

Modul 6: Projekt „Fiction“

- Projekt-Dreh
- Projekt-Coaching
- Präsentation der Semesterprojekte



Abschluss: Den Abschluss des zweiten Semesters bilden die Präsentation der Semesterprojekte sowie das kommissionelle Fachgespräch, bei dem Sie das Diplom „Video & Film“ sowie die Qualifikation „Aufnahmeleiter:in für Film und Video“ erwerben.

Zielgruppe:

- Kameraleute, Cutter:innen, Videoproduzent:innen
- Videojournalist:innen, Mitarbeiter:innen von Fernsehsendern
- Journalist:innen von Printmedien mit Online-Plattformen
- Werbefachleute und Grafiker:innen aus der klassischen Werbung
- Fotograf:innen und Pressefotograf:innen
- Webdesigner:innen
- PR-Fachleute, Influencer:innen und weitere Berufe mit Kommunikationsfunktion
- Interessierte Quereinsteiger:innen aus anderen Berufen

Voraussetzung: Besuch des Informationsabends

Lehrgangsleitung: Mag. Phil. Lothar Riedl

Dauer: 248 Lehreinheiten

Ihre Investition: € 5.595,- einschließlich Arbeitsunterlagen

Ort: Salzburg

Datum	Zeit	Kurs-Nr.
14.9.2024 – 28.6.2025	Sa, 9.00 – 17.00	2180901K

i Informationsabende

Ort	Datum	Zeit
Salzburg	13.6.2024	Do 18.00 – 20.00
Online	15.5.2024	Mi 18.00 – 20.00



Direkt zu Kurs oder kostenlos zum Informationsabend anmelden unter wifisalzburg.at/21809x



Übersicht

Anwendertraining

05

PC-Einsteiger	5
ICDL – Europäischer Computerführerschein	6
Office	7
Textverarbeitung	8
Tabellenkalkulation	8
E-Mail, Termine & digitale Notizen	11
Präsentation	12
Datenbanken	13
Projektmanagement	14
PDF, Formulare & Datenaustausch	15
Office – E-Learning	16
Vorbereitungskurse LAP IT	18

Betriebssysteme – Netzwerke – Server

21

Apple, macOS	21
Linux	21
IT-Administration	22
IT-Sicherheit	25

Digitalisierung

27

Online-Marketing, Social-Media-Marketing, Suchmaschinenoptimierung & E-Commerce	27
Lehrgang Digital-Marketing	34
KI-Künstliche Intelligenz	36

IT-Management

41

IT-Management	41
Datenanalyse, Statistik, Data Science und Business Analytics	42
IT-Projektmanagement	44
Lehrgang Senior-Agiles-Projektmanagement	45

IT-Security, Datenschutz

49

Lehrgang IT-Security-Manager	49
Ausbildung Datenschutzbeauftragter	50
Datenschutz kompakt	51

Mediendesign

53

Bildbearbeitung und Design	53
Layout und Design	54
Illustration	56
PDF in der Druckvorstufe	57
Visual Design mit Canva	57
Lehrgang Werbematerial erstellen	58
AMD - Akademie Mediendesign	60
Lehrgang Grafik Design & Desktop-Publishing	62
Fotografie	64
Video	67
Lehrgang Video und Film	70

Softwareentwicklung, Datenbanken

73

Lehrgang Software-Entwickler (SWE)	73
VBA-Programmierung	78
Programmieren mit Python	79
Lehrgang Web-Entwickler	80
Lehrgang Webdesigner	86
Webseiten erstellen	86
Datenbanken	87



Alle Details und Informationen zu
IT und Medien

Ausbildung Junior Software-Entwickler (SWE) - Lehrgang mit Diplomabschluss

WIFI-Zeugnis und -Diplom

Starten Sie mit der Ausbildung zum/zur Junior-Software-Entwickler:in (SWE) als Programmierer:in.

Inhalte: In der Ausbildung zum/zur Software-Entwickler:in erarbeiten Sie sich in 8 Modulen das Wissen, um in dieser dynamischen Branche Fuß zu fassen.

- **Modul 1:** Grundlagen der Programmierung in C
- **Modul 2:** Einführung in die Programmierung mit C#
- **Modul 3:** Software-Engineering
- **Modul 4:** Zielgruppenorientiertes Graphical-User-Interface (GUI)
- **Modul 5:** Einführung in relationale Datenbanken und C# für Programmierer:innen
- **Modul 6:** Grundlagen der Entwicklung von Web-Applikationen mit Visual Studio
- **Modul 7:** Grundlagen der Programmierung von Progressive Web Apps (PWA)
- **Modul 8:** Praxisprojekt Software-Entwickler:in

Voraussetzung:

- Grundlegendes Bedienen eines Computers (Desktop, Speichern von Dateien, Software installieren etc.)
- Deutschkenntnisse C2 und fachspezifisches Vokabular
- Reges Interesse am Coding (Programmieren)

Abschluss: Die Ausbildung wird mit einem WIFI-Diplom und einem WIFI-Gesamtzeugnis abgeschlossen. Für jedes erfolgreich abgeschlossene Modul erhalten Sie ein WIFI-Modulzeugnis.

Hinweis: Planen Sie ausreichend Zeit außerhalb der Präsenzstunden am WIFI ein, um sich für die Modul-Prüfungen und das Abschlussprojekt vorzubereiten!

Dauer: 248 Lehreinheiten

Ihre Investition: € 4.995,- einschließlich Arbeitsunterlagen

Ort: Salzburg

Datum	Zeit	Kurs-Nr.
8.10.2024 – 26.6.2025	Di-Do 18.00 – 22.00, Di-Do 9.00 – 17.00	8225001K

i Informationsabende

Ort	Datum	Zeit
Salzburg	15.5.2024	Mi 17.00 – 19.00
Salzburg	11.9.2024	Mi 17.00 – 19.00



Direkt zu Kurs oder kostenlos zum Informationsabend anmelden unter wifisalzburg.at/82250x



Grundlagen der Programmierung in C

WIFI-Zeugnis

Lernen Sie die Grundlagen der Programmierung in C! Dieser Kurs bietet eine leicht verständliche Einführung in die Anwendung der Programmiersprache C.

Inhalte:

- Grundlagen des analytischen Denkens und Pseudocode
- Aufbau eines Programms mit Variablen, Schleifen, Bedingungen und Funktionen
- Verwendung des Compilers und Funktionsweise eines Programms
- Strukturierung und Arbeitstechniken
- Stärken und Schwächen der Programmiersprache C
- Datentypen, Operatoren und Kontrollstrukturen
- Arbeit mit Funktionen, Zeigern und Vektoren
- Unterprogrammtechnik und Modularisierung
- Umgang mit komplexen Datentypen und dynamischem Speichermanagement
- Ein- und Ausgabe von Daten mit Dateien

Hinweis: Fundierte C-Kenntnisse sind die beste Basis für den Einstieg in die Programmierung in C#, C++, Java und Swift.

Zielgruppe: Anfänger:innen/Einsteiger:innen

Voraussetzung: Erfahrung im Umgang mit PC und Anwendungsprogrammen

Dauer: 24 Lehreinheiten

Ihre Investition: € 880,- einschließlich Arbeitsunterlagen

Ort: Salzburg

Datum	Zeit	Kurs-Nr.
8.10. – 24.10.2024	Di, Do 18.00 – 22.00	8225101K



Direkt zum Kurs oder unter wifisalzburg.at/82251x

i Informationsabende für Grundlagen und Einführung in Programmierung in C

Ort	Datum	Zeit
Salzburg	15.5.2024	Mi 17.00 – 19.00
Salzburg	11.9.2024	Mi 17.00 – 19.00



Kostenlos anmelden unter wifisalzburg.at/82250x

Einführung in die Programmierung mit C#

WIFI-Zeugnis

Möchten Sie Ihre vorhandenen Programmiergrundlagen in C erweitern? Dann tauchen Sie ein in die Welt der C#-Programmierung.

Inhalte:

- .NET Framework und Einführung in C#
- Variablen, Datentypen und Operatoren
- Ausdrücke, Anweisungen und Funktionen mit Funktionsüberladung
- Klassen, Strukturen und objektorientierte Programmierung (OOP)
- Ein- und Ausgabe von Daten sowie Dateizugriff
- Vergleich von Java und C#
- Einführung in Windows Forms mit Event Handling
- Zugriff auf XML-Strukturen, Verarbeitung und Serialisierung
- Fortgeschrittene Steuerelemente in Windows Forms inklusive benutzerdefinierter Steuerelemente
- Konzepte wie Vererbung, Überladung, Interfaces, Delegates, Events und Ausnahmen
- Multithreading, asynchrone und parallele Programmierung
- Verwendung von LINQ (Language Integrated Query)

Voraussetzung: Kurs "Grundlagen der Programmierung in C" oder gleichwertige Kenntnisse

Dauer: 40 Lehreinheiten

Ihre Investition: € 1.200,- einschließlich Arbeitsunterlagen

Ort: Salzburg

Datum	Zeit	Kurs-Nr.
5.11. – 5.12.2024	Di, Do 18.00 – 22.00	8225201K



Direkt zum Kurs oder unter wifisalzburg.at/82252x

Software-Engineering

WIFI-Zeugnis

Erfahren Sie, wie man Anforderungen erfasst, Systemmodelle erstellt, wiederverwendbare Komponenten programmiert, Code-automatisiert testet und agil in einem Projektteam arbeitet. Lernen Sie den Aufbau und Ablauf eines Softwareprojekts hinsichtlich Entwurf, Organisation, Recht und Wirtschaftlichkeit kennen.

Inhalte:

- Softwareprozesse
- Prozessparadigmen
- Requirements-Engineering
- System- und Prozessmodellierung mit UML
- Implementieren einer Fehlerbehandlungsstrategie
- Testen und Instandhalten von Software

Voraussetzung: Kenntnisse der objektorientierten Programmierung

Dauer: 24 Lehreinheiten

Ihre Investition: € 485,- einschließlich Arbeitsunterlagen

Ort: Salzburg

Datum	Zeit	Kurs-Nr.
10.12. – 12.12.2024	Di-Do 9.00 – 17.00	8225501K



Direkt zum Kurs oder unter
wifisalzburg.at/82255x

Salzburger Bildungsscheck 2024



Für berufsorientierte Weiterbildungen oder Ausbildungen. Die Förderungshöhe beträgt 50 % der Kurskosten, max. 1.100 Euro.



Infos auf
wifisalzburg.at/foerderungen

Zielgruppenorientiertes Graphical-User-Interface (GUI)

WIFI-Zeugnis

Lernen Sie die unterschiedlichen Designmethoden zur Entwicklung eines Graphical-User-Interfaces kennen und anzuwenden.

Inhalte:

- Was bedeutet GUI für die Softwareentwicklung?
- Allgemeine Einführung
- Zielgruppe, Nutzer:innen, Anwender:innen
- Software-Ergonomie, Normen, Anforderungen
- Grafische Überlegungen
- Benutzerfreundlichkeit
- GUI-Elemente, Widgets, Maus, Finger, Fenster, Schaltflächen, Listen
- Werkzeugleisten, Metaphern
- Grafische Gestaltung, CI, CD-Richtlinien
- Gestaltungsraster, Spalten, Zeilen
- Goldener Schnitt, Farbgestaltung, Wirkung, Kontraste, Typografie

Voraussetzung: Grundlegende Kenntnisse in einer höheren Programmiersprache (z.B. Grundlagen der Programmierung und C und C#)

Dauer: 16 Lehreinheiten

Ihre Investition: € 320,- einschließlich Arbeitsunterlagen

Ort: Salzburg

Datum	Zeit	Kurs-Nr.
20.11.2024 – 22.1.2025	Mi 18.00 – 22.00	8225601K



Direkt zum Kurs oder unter
wifisalzburg.at/82256x

i Informationsabende

Ort	Datum	Zeit
Salzburg	15.5.2024	Mi 17.00 – 19.00
Salzburg	11.9.2024	Mi 17.00 – 19.00



Kostenlos anmelden unter
wifisalzburg.at/82250x

Einführung in relationale Datenbanken und C# für Programmierer

WIFI-Zeugnis

Sie erhalten eine Einführung in relationale Datenbanken und in die Structured-Query-Language (SQL).

Inhalte:

- Einführung in relationale Datenbanken
- Einführung in SQL
- DML vs. DDL
- Basis-Kommandos: SELECT, INSERT, UPDATE, DELETE
- Planung und Aufbau eines Entity-Relationship-Modells

Voraussetzung: Kenntnisse der objektorientierten Programmierung

Abschluss: Prüfung und WIFI-Zeugnis

Dauer: 40 Lehreinheiten

Ihre Investition: € 800,- einschließlich Arbeitsunterlagen

Ort: Salzburg

Datum	Zeit	Kurs-Nr.
7.1. – 6.2.2025	Di, Do 18.00 – 22.00	8225801K



Direkt zum Kurs oder unter wifisalzburg.at/82258x

i Informationsabende

Ort	Datum	Zeit
Salzburg	15.5.2024	Mi 17.00 – 19.00
Salzburg	11.9.2024	Mi 17.00 – 19.00



Kostenlos anmelden unter wifisalzburg.at/82250x

Grundlagen der Entwicklung von Web-Applikationen mit Visual Studio

Fangen Sie an, Web-Anwendungen mit dem „Visual Studio Editor“ zu entwickeln. Wechseln Sie zwischen den Sprachen HTML5, CSS3, JavaScript und C#.

Inhalte:

- Einführung in die Entwicklung von Web-Applikationen mit Visual Studio
- Aufbau von Webseiten mit HTML
- Design und grafische Ausprägung mit CSS
- Responsive Design und mobile Anwendungen mit Bootstrap
- Funktionale Erweiterungen von Webseiten mit jQuery
- Erstellung von Background Services für Webseiten in C#
- Datenbankzugriff

Voraussetzung: Kenntnisse in den Programmiersprachen C, C# und objektorientiertes Programmieren

Dauer: 56 Lehreinheiten

Ihre Investition: € 1.120,- einschließlich Arbeitsunterlagen

Ort: Salzburg

Datum	Zeit	Kurs-Nr.
18.2. – 8.4.2025	Di, Do 18.00 – 22.00	8226201K



Direkt zum Kurs oder unter wifisalzburg.at/82262x

i Informationsabende

Ort	Datum	Zeit
Salzburg	15.5.2024	Mi 17.00 – 19.00
Salzburg	11.9.2024	Mi 17.00 – 19.00



Kostenlos anmelden unter wifisalzburg.at/82250x

Grundlagen der Programmierung von Progressive-Web-Apps (PWA)

WIFI-Zeugnis

Tauchen Sie ein in die Welt der Progressive-Web-Apps (PWA)! Eine progressive Web-App (PWA) ist eine spezielle Art von Webseite, die viele Funktionen bietet, die normalerweise nur nativen Apps vorbehalten sind. Eine PWA kombiniert die Vorteile einer responsiven Webseite mit den Funktionen einer App. Progressive Web-Apps können mithilfe von HTML5, CSS3 und JavaScript erstellt werden, ähnlich wie normale Webseiten.

Inhalte:

- Unterschiede zwischen Webseite, Progressive-Web-App und nativer App
- Service-Worker
- Progressive Enhancement
- Zugriff auf Geräte und Browser APIs
- Accessibility
- Einbinden von Web-APIs über HTTP
- Deployment von progressiven Web-Apps

Voraussetzung: Kenntnisse der objektorientierten Programmierung einer höheren Programmiersprache bzw. der Inhalte aus dem Kurs "Grundlagen der Entwicklung von Web-Applikationen mit Visual Studio"

Dauer: 28 Lehreinheiten

Ihre Investition: € 560,- einschließlich Arbeitsunterlagen

Ort: Salzburg

Datum	Zeit	Kurs-Nr.
22.4. – 20.5.2025	Di, Do 18.00 – 22.00	8226001K



Direkt zum Kurs oder unter
wifisalzburg.at/82260x

i Informationsabende

Ort	Datum	Zeit
Salzburg	15.5.2024	Mi 17.00 – 19.00
Salzburg	11.9.2024	Mi 17.00 – 19.00



Kostenlos anmelden unter
wifisalzburg.at/82250x

Praxisprojekt Software-Entwickler

WIFI-Zeugnis

In einem praxisbezogenen Projekt wenden Sie das im Rahmen des Lehrgangs "Software-Entwickler:in" (SWE) vermittelte Wissen unmittelbar an. Die Trainer:innen unterstützen die Teilnehmer:innen in den Projektphasen mit praktischen Inputs und verschaffen Orientierung. Der Fortschritt des Projekts wird durch die Trainer:innen beurteilt.

Zielgruppe: Teilnehmer:innen aller aufgelisteten, positiv abgeschlossenen Kurse:

- Grundlagen der Programmierung in C
- Einführung in die Programmierung mit C#
- Software-Engineering
- Zielgruppenorientiertes Graphical-User-Interface (GUI)
- Einführung in relationale Datenbanken und C# für Programmierer:innen
- Grundlagen der Entwicklung von Web-Applikationen mit Visual Studio
- Grundlagen der Programmierung von Progressive Web Apps (PWA)

Voraussetzung: Positiver Abschluss aller aufgelisteten Kurse:

- Grundlagen der Programmierung in C
- Einführung in die Programmierung mit C#
- Software-Engineering
- Zielgruppenorientiertes Graphical-User-Interface (GUI)
- Einführung in relationale Datenbanken und C# für Programmierer:innen
- Grundlagen der Entwicklung von Web-Applikationen mit Visual Studio
- Grundlagen der Programmierung von Progressive-Web-Apps (PWA)

Der Kurs schließt mit der Ausarbeitung und Präsentation eines praxisbezogenen Projekts ab.

Dauer: 20 Lehreinheiten

Ihre Investition: € 300,- einschließlich Arbeitsunterlagen

Ort: Salzburg

Datum	Zeit	Kurs-Nr.
3.6. – 26.6.2025	Di, Do 18.00 – 22.00	8226101K



Direkt zum Kurs oder unter
wifisalzburg.at/82261x

i Informationsabende

Ort	Datum	Zeit
Salzburg	15.5.2024	Mi 17.00 – 19.00
Salzburg	11.9.2024	Mi 17.00 – 19.00



Kostenlos anmelden unter
wifisalzburg.at/82250x

Microsoft Excel – VBA-Programmierung

Sie kennen sich bereits gut mit Excel aus und möchten es mit „Visual Basic for Applications“ (VBA) noch effektiver nutzen, indem Sie Excel-Arbeitsmappen automatisieren und benutzerdefinierte Funktionen erstellen? Entdecken Sie, wie Sie einfach zu bedienende Anwendungen erstellen können, die im Hintergrund leistungsstark sind und individuell an Ihre Bedürfnisse angepasst werden können.

Inhalte:

- Automatisieren von Routineaufgaben
- Start automatisierter Verarbeitungen zu bestimmten Zeiten oder nach bestimmten Vorgängen (z.B. nach dem Öffnen/Schließen einer Datei)
- Erweiterung der Excel-Standardfunktionen
- Erstellung benutzerdefinierter Dialoge
- Verwendung von vordefinierten bzw. integrierten Dialogen
- Erstellung eigener Menüs
- Abrufen, Erstellen oder Löschen von Daten anderer MS-Office Anwendungen
- Schutzmöglichkeit von Dateien und Zellen bei bestehender Datenmanipulation über Makros

Voraussetzung: Sicherheit bei der Bedienung der Benutzeroberfläche Windows und fundierte Excel-Kenntnisse sowie Programmiergrundlagen sind von Vorteil. Für Excel-Einsteiger:innen ist dieses Seminar nicht geeignet!

Hinweis: Bitte nutzen Sie die kursfreie Zeit, um Ihr erworbenes Wissen aus den ersten drei Tagen zu festigen. Im zweiten Teil des Kurses werden unter anderem mitgebrachte Beispiele/Problemstellungen mit den Trainierenden ausgearbeitet.

Dauer: 32 Lehreinheiten

Ihre Investition: € 665,- einschließlich Arbeitsunterlagen

Ort: Salzburg

Datum	Zeit	Kurs-Nr.
5.11. – 11.11.2024	Mo-Do 9.00 – 17.00	8343001K
22.4. – 28.4.2025	Mo-Do 9.00 – 17.00	8343002K



Direkt zum Kurs oder unter wifisalzburg.at/83430x

Microsoft Access - VBA Programmierung

Sie sind bereits Access-Anwender:innen und möchten die Programmierung mit VBA erlernen, um noch professionellere Anwendungen mit Access zu entwickeln? Nach diesem Kurs sind Sie in der Lage, Datenbanklösungen für spezielle Anforderungen zu optimieren.

Inhalte:

- Access Entwicklungsumgebung
- Datentypen, Variablen und Konstanten
- Prozeduren (Unterprogramme bzw. Funktionen)
- Operatoren, Schleifen
- Fehleranalyse und Fehlerbehandlung
- Klassen
- DAO-Programmierung
- Access-SQL
- Formulare und Berichte
- Programmieren mit Objekten
- Automatisierung
- Gestaltung der Benutzeroberfläche

Voraussetzung: Gute Access-Kenntnisse (z.B. aus dem „Microsoft-Access-Kompaktkurs“) und erste Erfahrungen mit Access-Projekten.

Hinweis: Bitte nutzen Sie die kursfreie Zeit, um Ihr erworbenes Wissen aus den ersten beiden Tagen zu festigen.

Dauer: 32 Lehreinheiten

Ihre Investition: € 665,- einschließlich Arbeitsunterlagen

Ort: Salzburg

Datum	Zeit	Kurs-Nr.
18.11. – 25.11.2024	Mo, Mi, Do 9.00 – 17.00	8350101K



Direkt zum Kurs oder unter wifisalzburg.at/83501x

Einführung in die Programmierung mit Python

WIFI-Zeugnis

Entdecken Sie die Grundlagen von Python! Python ist eine leicht zu erlernende, aber leistungsstarke Programmiersprache. Mit ihren einfachen Strukturen und Methoden können Sie Programme erstellen. Python wird auch oft für die Entwicklung von KI-Programmen verwendet. Wenn Sie mehr über Themen wie Deep Learning und neuronale Netze erfahren möchten, ist Python eine wichtige Sprache, die Sie beherrschen sollten.

Inhalte:

- Variablen und Datentypen
- Kontrollstrukturen
- Funktionen
- Module und Pakete
- PEP8 und PEP257
- Dateizugriffe
- Klassen und Objektorientierung
- Ausnahmen

Zielgruppe: Anfänger:innen/Einsteiger:innen

Dauer: 28 Lehreinheiten

Ihre Investition: € 795,- einschließlich Arbeitsunterlagen

Ort: Salzburg

Datum	Zeit	Kurs-Nr.
4.11. – 27.11.2024	Mo, Mi 18.00 – 22.00, 27.11.2024: Mi 18.00 – 20.00	8226401K
23.4. – 21.5.2025	Mo, Mi 18.00 – 22.00, 21.5.2025: Mi 18.00 – 20.00	8226402K



Direkt zum Kurs oder unter
wifisalzburg.at/82264x

i Informationsabende

Ort	Datum	Zeit
Salzburg	15.5.2024	Mi 17.00 – 19.00
Salzburg	11.9.2024	Mi 17.00 – 19.00



Kostenlos anmelden unter
wifisalzburg.at/82250x



i Programmieren in der IT Informationsabende

Ort	Datum	Zeit
Salzburg	15.5.2024	Mi 17.00 – 19.00
Salzburg	11.9.2024	Mi 17.00 – 19.00



Direkt zum Kurs oder unter wifisalzburg.at/86130x

Ausbildung Junior-Web-Entwickler Lehrgang (JWE) mit Diplomabschluss

WIFI-Zeugnis und -Diplom

Inhalte:

In nur sechs Modulen erarbeiten Sie sich das Wissen als Web-Frontend- und Backend-Entwickler:in mit WIFI-Diplomabschluss:

- **Modul 1:** Einführung/Aufbau HTML, CSS & Responsive Web Design
- **Modul 2:** Effizient programmieren mit ChatGPT
- **Modul 3:** Einführung/Aufbau JavaScript
- **Modul 4:** Grundlagen der Programmierung in PHP (PHP I)
- **Modul 5:** PHP und Datenbanken MySQL / MariaDB (PHP II)
- **Modul 6:** Objektorientiertes Programmieren mit PHP (PHP III)
- **Modul 7:** Praxisprojekt Web-Entwickler

Voraussetzung:

- Grundlegendes Bedienen eines Computers (Desktop, Speichern von Dateien, Software installieren, etc.)
- Deutsch-Kenntnisse C2 und fachspezifisches Vokabular

Abschluss: Die Ausbildung wird mit einem WIFI-Diplom und einem WIFI-Gesamtzeugnis abgeschlossen. Für jedes erfolgreich abgeschlossene Modul erhalten Sie ein WIFI-Modulzeugnis.

Hinweis: Planen Sie ausreichend Zeit außerhalb der Präsenzstunden am WIFI ein, um sich für die Modul-Prüfungen und das Abschlussprojekt vorzubereiten.

Dauer: 205,5 Lehreinheiten

Ihre Investition: € 4.855,- einschließlich Arbeitsunterlagen

Ort: Salzburg

Datum	Zeit	Kurs-Nr.
15.10. – 24.5.2025	Di, Do 18.00 – 22.00, Di, Do 17.30 – 21.30, Do 17.30 – 22.00, Fr 14.00 – 22.00, Fr 14.00 – 20.30, Sa 9.00 – 15.30, Sa 9.00 – 13.00	8613001K



Direkt zum Kurs oder unter wifisalzburg.at/86130x



Einführung/Aufbau HTML, CSS & Responsive-Web-Design

WIFI-Zeugnis

Hier lernen Sie, was Sie über die Grundlagen von HTML für die Erstellung ansprechender Webseiten wissen müssen und wie Sie CSS3 (Cascading Stylesheets) verwenden können, um das Aussehen Ihrer Webseite anzupassen und attraktive Layouts zu gestalten.

Inhalte:

- HTML5: Die Hypertext Markup Language ist eine Sprache zur Strukturierung und sinnvollen Kennzeichnung des Inhalts einer Webseite. Sie legt den grundlegenden Aufbau einer Internetseite fest.
- CSS3: Das Cascading Style Sheets ermöglicht die Gestaltung des Aussehens von HTML- und XML-Dokumenten. Während HTML und XML den Inhalt definieren, verleiht CSS3 der Webseite ihr Erscheinungsbild.
- Praktische Anwendung und Tipps für Layouts mit CSS, einschließlich responsiver Bilder, Listen und Tabellen sowie Bildwechslern
- Responsive-Web-Design passt die Darstellung einer Webseite oder App automatisch an die Bildschirmgröße des Geräts an, auf dem sie angezeigt wird.

Voraussetzung:

- Grundlegendes Bedienen eines Computers (Desktop, Speichern von Dateien, Software installieren etc.)
- Deutsch-Kenntnisse C2 und fachspezifisches Vokabular
- Reges Interesse am Coding (Programmieren)

Dauer: 56 Lehreinheiten

Ihre Investition: € 1.285,- einschließlich Arbeitsunterlagen

Ort: Salzburg

Datum	Zeit	Kurs-Nr.
15.10. – 28.11.2024	Di, Do 18.00 – 22.00	8613201K



Direkt zum Kurs oder unter
wifisalzburg.at/86132x

Effizient programmieren mit ChatGPT!

Inhalte: Steigen Sie ein in die Verwendung von ChatGPT als leistungsstarkes Programmierwerkzeug!

Sie lernen, wie Sie ChatGPT optimal einsetzen können, um ihre Entwicklungsprozesse im Bereich der Programmierung zu verbessern und effizienter zu gestalten.

- Einsatz von Design Patterns zur Verbesserung der Code-Architektur
- Erstellen von Code, Codefragmenten und Boilerplate Code mit ChatGPT
- Konvertierung von Pseudocode in die gewünschte Programmiersprache
- Qualitätssicherung durch Feedback zum Code und konsistente Benennung von Variablen
- Überprüfung des Codes auf Lesbarkeit, Wartbarkeit und Skalierbarkeit
- Einhaltung eines konsistenten Codestils und Durchführung von Code-Syntax-Prüfungen
- Fehlersuche, Fehlerbehebung und Debugging mit ChatGPT
- Unterstützung bei sicherheitskritischem Code und Best-Practice-Implementierungen

Zusätzlich dient ChatGPT als Lernassistent und Trainer, indem Befehle erklärt, Beispiele zeigt und interaktive Lernaktivitäten bereitstellt, einschließlich Programmier-Quizzes, Programmieraufgaben sowie Code- und Debugging-Aufgaben.

Der Schwerpunkt liegt auf praktischen Anwendungen und Best Practices.

Zielgruppe: Teilnehmer des WIFI Diplomlehrgangs Junior Web-Entwickler

Voraussetzung: Teilnahme am WIFI Diplomlehrgang Junior Web-Entwickler

Dauer: 4 Lehreinheiten

Ihre Investition: € 385,- einschließlich Arbeitsunterlagen

Ort: Salzburg

Datum	Zeit	Kurs-Nr.
2.12.2024	Mo 18.00 – 22.00	8616801K



Direkt zum Kurs oder unter
wifisalzburg.at/86168x

Einführung / Aufbau JavaScript

WIFI-Zeugnis

Inhalte: Lernen Sie die Funktionen von JavaScript auf Webseiten einzusetzen!

- **Funktionen und Ereignisbehandlung:** Definition von Funktionen und Reaktion auf Benutzerinteraktionen
- **DOM-Manipulation:** Ändern von Website-Elementen in Echtzeit
- **Ajax und Netzwerkanfragen:** Kommunikation mit Servern, um dynamische Inhalte ohne Seitenneuladung abzurufen
- **Funktionsweise von JavaScript:** Ein tiefgreifendes Verständnis darüber, wie JavaScript im Browser funktioniert, um interaktive und dynamische Benutzererfahrungen zu schaffen
- **Variablen:** Der Einsatz von Variablen zur Speicherung und Manipulation von Daten, die für die Logik und das Design Ihrer Webseiten entscheidend sind
- **Kontrollstrukturen:** Verwendung von if-Anweisungen, Schleifen und weiteren Steuerungsstrukturen zur Kontrolle des Programmablaufs basierend auf bestimmten Bedingungen
- **Animationen:** Einführung in einfache und fortgeschrittene Techniken zur Erstellung von Animationen, die Ihre Webseite lebendiger und ansprechender machen
- **Funktionen und Plugins:** Nutzen von JavaScript-Funktionen und externen Plugins zur Erweiterung der Funktionalitäten Ihrer Webseiten ohne Neuerfindung des Rades
- **Elemente ein- und ausblenden:** Techniken zum dynamischen Ein- und Ausblenden von Webseitenelementen für eine interaktive Benutzererfahrung
- **Elemente filtern:** Anwendung von Filtern auf Listen oder andere Datensätze, um Benutzern zu helfen, die für sie relevanten Informationen schnell zu finden
- **Stylesheet-Anweisungen an Elemente übertragen:** Dynamisches Ändern von CSS-Styles direkt mit JavaScript, um das Aussehen von Webseitenelementen basierend auf Benutzerinteraktion oder anderen Ereignissen anzupassen

→ **AJAX (Asynchronous JavaScript and XML):** Erlernen der Grundlagen von AJAX für das Erstellen nahtloser, interaktiver Webanwendungen, die Daten im Hintergrund austauschen können, ohne die Seite neu laden zu müssen

Ihr Nutzen: Der Kurs Einführung / Aufbau JavaScript bietet eine umfassende Einführung in die Programmiersprache JavaScript für die Webentwicklung. Durch den Kurs erlangen Sie nicht nur ein tiefes Verständnis der Sprache selbst, sondern auch die praktischen Fähigkeiten, um dynamische und interaktive Webseiten zu erstellen. Sie lernen, Probleme effektiv mit Code zu lösen, Ihre Websites responsiver zu gestalten und die Benutzererfahrung zu verbessern. Am Ende des Kurses werden Sie in der Lage sein, eigenständige Projekte zu entwickeln und bestehende Kenntnisse im Bereich der Webentwicklung zu erweitern.

Zielgruppe: Dieser Kurs richtet sich an Einsteiger und leicht Fortgeschrittene im Bereich der Webentwicklung, die ihre Kenntnisse und Fähigkeiten in JavaScript vertiefen möchten. Ideal für Personen, die in die Entwicklung von Webseiten und Webanwendungen einsteigen oder ihre bestehenden Fähigkeiten erweitern möchten.

Voraussetzung: Grundlagen in HTML, CSS & Responsive Web Design wie im Kurs "Einführung/Aufbau HTML, CSS & Responsive Web Design".

Dauer: 40 Lehreinheiten


Ihre Investition: € 955,- einschließlich Arbeitsunterlagen

Ort: Salzburg

Datum	Zeit	Kurs-Nr.
3.12.2024 – 23.1.2025	Di, Do 18.00 – 22.00	8613301K



Direkt zum Kurs oder unter wifisalzburg.at/86133x



Grundlagen der Programmierung in PHP (PHP I)

WIFI-Zeugnis

Erlernen Sie praxisorientiert die Skriptsprache PHP für die Programmierung Ihrer Webseite.

Inhalte:

- Einführung in das Programmieren mit Grundlagen zu Variablen, Schleifen, Verzweigungen Funktionen und Arrays
- Daten ausgeben und in Dateien schreiben
- Berechtigungen unter Linux und Serverumgebung
- Dynamische Bilder, Cookies und Session-Variablen
- Serverumgebung

Voraussetzung: Grundlagen in HTML, CSS und Responsive-Web-Design, wie im Kurs „Einführung/Aufbau HTML, CSS & Responsive-Web-Design“ vermittelt

Dauer: 32,5 Lehreinheiten

Ihre Investition: € 855,- einschließlich Arbeitsunterlagen

Ort: Salzburg

Datum	Zeit	Kurs-Nr.
20.2. – 6.3.2025	Di, Do 17.30 – 21.30, Do 17.30 – 22.00, Fr 14.00 – 22.00	8882001K




Direkt zum Kurs oder unter
wifisalzburg.at/88820x

i Informationsabende

Ort	Datum	Zeit
Salzburg	15.5.2024	Mi 17.00 – 19.00
Salzburg	11.9.2024	Mi 17.00 – 19.00



Kostenlos anmelden unter
wifisalzburg.at/88820x



PHP und Datenbanken MySQL / MariaDB (PHP II)

WIFI-Zeugnis

Sie haben bereits kleinere Web-Projekte abgewickelt und stoßen nun an Ihre Grenzen bzw. möchten sich weiterentwickeln? Lernen Sie in diesem Kurs, wie Sie Ihr eigenes CMS (Content-Management-System) mit PHP programmieren und dieses an die Datenbanken MySQL oder MariaDB anbinden.

Inhalte:

- Einführung in MySQL- bzw. MariaDB-Datenbanken
- PhpMyAdmin-Administrationsoberfläche
- Benutzerlogin für Administrationsoberfläche, realisiert mit PHP-Sessions
- Seitenwartung (Menüpunkte)
- Dateiverwaltung
- Praktische Übungen

Voraussetzung:

- Grundkenntnisse in PHP (Variablen, Funktionen, Schleifen, Includes)
- Grundlagen in HTML, CSS und Responsive-Web-Design, wie im Kurs „Einführung/Aufbau HTML, CSS & Responsive-Web-Design“ vermittelt

Dauer: 32,5 Lehreinheiten

Ihre Investition: € 855,- einschließlich Arbeitsunterlagen

Ort: Salzburg

Datum	Zeit	Kurs-Nr.
7.3. – 28.3.2025	Di, Do 17.30 – 21.30, Fr 14.00 – 22.00	8882201K



Direkt zum Kurs oder unter
wifisalzburg.at/88822x

Objektorientiertes Programmieren mit PHP (PHP III)

WIFI-Zeugnis

Lernen Sie mit PHP-III-Web-Applikationen objektorientiert zu programmieren! Mit diesem Kurs bietet sich Ihnen die Möglichkeit, Web-Applikationen schneller und effektiver implementieren zu können.

Inhalte:

- Grundlagen des objektorientierten Programmierens
- Objektorientiertes Denken und Modellieren
- Das Objekt-Modell von PHP 5: Magic Methods, statische Variablen, Autoloading von Klassen, Erzeugung und Zerstörung von Objekten
- Sichtbarkeitsmodifikatoren: Public, Private, Protected, Objekt-Konstanten, Pattern und Idiome, Exceptions, Getter und Setter
- Praxisbezogene Beispiele

Voraussetzung: Gute PHP-Kenntnisse (Variablen, Funktionen, Schleifen, Includes), z.B. in den Kursen „PHP I“ und „PHP II“ erworben, sowie ausgeprägtes Wissen in HTML und CSS

Dauer: 32,5 Lehreinheiten

Ihre Investition: € 855,- einschließlich Arbeitsunterlagen

Ort: Salzburg

Datum	Zeit	Kurs-Nr.
29.3. – 12.4.2025	Fr 14.00 – 20.30, Sa 9.00 – 15.30	8882501K



Direkt zum Kurs oder unter
wifisalzburg.at/88825x

i Informationsabende: Programmieren in der IT

Ort	Datum	Zeit
Salzburg	15.5.2024	Mi 17.00 – 19.00
Salzburg	11.9.2024	Mi 17.00 – 19.00



Kostenlos anmelden unter:
wifisalzburg.at/88820x

Praxisprojekt Web-Entwickler

Online
Lernen

WIFI-Zeugnis

Inhalte: In einem praxisbezogenen Projekt wenden Sie das im Rahmen des Lehrgangs „Junior Web-Entwickler:in“ (JWE)“ vermittelte Wissen unmittelbar an. Die Trainer:innen unterstützen die Teilnehmer:innen in den Projektphasen mit praktischen Inputs und verschaffen Orientierung. Der Fortschritt des Projekts wird durch die Trainer:innen beurteilt.

Zielgruppe:

Teilnehmer:innen aller aufgelisteten, positiv abgeschlossenen Kurse:

- Einführung/Aufbau HTML, CSS & Responsive-Web-Design
- Einführung/Aufbau JavaScript mit jQuery
- Grundlagen der Programmierung in PHP (PHP I)
- PHP und Datenbanken MySQL / MariaDB (PHP II)
- Objektorientiertes Programmieren mit PHP (PHP III)

Voraussetzung:

Positiver Abschluss aller aufgelisteten Kurse:

- Einführung/Aufbau HTML, CSS & Responsive Web-Design
- Einführung/Aufbau JavaScript mit jQuery
- Grundlagen der Programmierung in PHP (PHP I)
- PHP und Datenbanken MySQL/MariaDB (PHP II)
- Objektorientiertes Programmieren mit PHP (PHP III)

Abschluss: Der Kurs schließt mit der Ausarbeitung und Präsentation eines praxisbezogenen Projekts ab.

Dauer: 20 Lehreinheiten

Ihre Investition: € 300,- einschließlich Arbeitsunterlagen

Ort: Salzburg

Datum	Zeit	Kurs-Nr.
10.5. – 24.5.2025	Sa 9.00 – 13.00	8615101K



Direkt zum Kurs oder unter
wifisalzburg.at/86151x



Online-Diplomlehrgang zum Webdesigner

WIFI-Zeugnis

Im Diplomlehrgang „Webdesign“ lernen Teilnehmende die grundlegenden und fortgeschrittenen Konzepte, um Webseiten zu erstellen. Vom Planen über die Umsetzung bis hin zur Weiterentwicklung von Projekten bietet der Online-Lehrgang das nötige Wissen, zusätzliche Inhalte und Programme, um erfolgreich zu sein.

Inhalte: Die 7 Themenschwerpunkte, die Sie auf Ihrem Weg zum/zur erfolgreichen Webdesigner:in meistern werden, sind:

Webseitenkonzeption und Projektmanagement

Webseitenaufbau und -gestaltung

Design - Teil 1: Grundlagen

Design - Teil 2: Fortgeschrittene Techniken

Technische Umsetzung - Teil 1

Technische Umsetzung - Teil 2

Betrieb und Wartung

Alle Infos zum Lehrgangsablauf finden Sie online unter wifisalzburg.at/73192x

Voraussetzungen: Grundlegende EDV-Kenntnisse

Dauer: 22 Wochen x 20 LE-Lernaufwand/Woche = 440 LE

Ihre Investition: € 2.505,- einschließlich Arbeitsunterlagen

Trainer: Der Lehrgang wird in Zusammenarbeit mit der HSB-Akademie durchgeführt.

Ein Einstieg in den Lehrgang ist laufend zu bestimmten Kalenderwochen möglich.



Direkt zum Kurs oder unter wifisalzburg.at/73192x

Webseiten richtig planen und umsetzen

Webseiten sind die Visitenkarte eines jeden Unternehmens und oft auch der erste Einstieg für neue Kund:innen. Mit dem Kurs „Webseiten richtig planen und umsetzen“ lernen Sie, wie Sie Ihre Webseite professionell planen und so gestalten, dass sie für Suchmaschinen optimiert ist, DSGVO-konform ist und die richtigen Interessent:innen anzieht

Ihr Nutzen:

- ✓ Erstellen Sie Ihre Webseite SEO-optimiert, DSGVO-konform, inbound-ready und klimaneutral.
- ✓ Unser Kurs führt Sie von der Planung bis zur Umsetzung einer erfolgreichen Webseite. Anhand konkreter Beispiele und Übungen vertiefen Sie Ihr Wissen und setzen es direkt in die Praxis um.

Inhalte:

- Webseite: Konzeption & Planung
- SEO
- Content-Erstellung
- Analyse & Tracking
- Umsetzung

Dauer: 20 Lehreinheiten

Ihre Investition: € 645,- einschließlich Arbeitsunterlagen

Ort: Salzburg

Datum	Zeit	Kurs-Nr.
3.12. – 6.12.2024	Di-Fr 13.00 – 18.00	8614401K
3.6. – 6.6.2025	Di-Fr 13.00 – 18.00	8614402K



Direkt zum Kurs oder unter wifisalzburg.at/86144x

Web-Design kompakt mit WordPress

In diesem Kurs wird Schritt für Schritt ein Internetauftritt vom Konzept über die Serverinstallation, bis hin zur Suchmaschinenoptimierung gemeinsam erstellt.

Inhalte:

- WordPress am Server einrichten
- Provider und Hosting: Worauf achten?
- Erster Rundgang durch die Oberfläche
- Beiträge, Seiten und Menüstruktur
- Grundkonzepte kennenlernen: Plugins, Widgets, Themes
- Inhalte gestalten mit Pagebuildern
- Mobiles Webdesign: Mobile First und responsive Webseiten
- Emotionen wecken mit Bildgalerien, Slidern, Animationen
- Impressum und Datenschutz erstellen
- Vorlagen und Multipurpose-Themes nutzen

Zielgruppe: Jeder, der für sich einen Internetauftritt erstellen möchte, besser gefunden werden möchte oder einen Internetauftritt wartet.

Voraussetzung:

- Sicherer Umgang mit einem PC unter Windows sowie Sicherheit in der Verwendung des Windows-Browsers (Dateien und Ordner) wird vorausgesetzt!
- Erfahrung mit dem Internet
- Der Kurs ist nicht für EDV-Anfänger:innen geeignet.

Dauer: 24 Lehreinheiten

Ihre Investition: € 645,- einschließlich Arbeitsunterlagen

Ort: Salzburg

Datum	Zeit	Kurs-Nr.
9.10. – 14.10.2024	Mo, Mi, Fr 9.00 – 16.00	8223501K
31.3. – 4.4.2025	Mo, Mi, Fr 9.00 – 16.00	8223502K



Direkt zum Kurs oder unter wifisalzburg.at/82235x

Relationale Datenbanken und SQL-Einführung

In diesem Kurs lernen Sie, wie Sie sicher mit SQL-Befehlen umgehen und fortgeschrittene Datenbankabfragen entwickeln. Mit diesem Wissen sind Sie fit im Umgang mit den meisten aktuellen relationalen Datenbankmanagementsystemen.

Inhalte:

- Standard-SQL für relationale Datenbanken
- SQL-Anweisungen verarbeiten
- Struktur von SQL-Anweisungen
- Relationale Datenbanken: Tabellen, Schlüssel, Beziehungen
- SQL-Abfragen (SELECT)
- Datentypen, Ausdrücke, Funktionen
- Unterabfragen (Sub-SELECT)
- Datenbankinhalte ändern
- Mengenoperationen
- Transaktionen und Zugriffsschutz

Voraussetzung: Sichere Bedienung von Windows und allgemein gute EDV-Kenntnisse

Dauer: 40 Lehreinheiten

Ihre Investition: € 995,- einschließlich Arbeitsunterlagen

Ort: Salzburg

Datum	Zeit	Kurs-Nr.
17.2. – 19.3.2025	Mo, Mi 18.00 – 22.00	8273501K



Direkt zum Kurs oder unter wifisalzburg.at/82735x



Relationale Datenbanken und SQL für Fortgeschrittene

Bauen Sie Ihr Wissen im Bereich Datenbanken und SQL weiter aus! Lernen Sie, wie Sie SQL-Systeme installieren, administrieren und verwalten. Die Inhalte werden in Form von praktischen Beispielen vorgestellt und geübt. Dieser Kurs bietet die Möglichkeit, Fragen und Ideen flexibel in den Ablauf einzubinden. Das erworbene Wissen bereitet auf die Herausforderungen im professionellen Datenbankumfeld umfassend vor.

Inhalte:

- Installation verschiedener Datenbanksysteme
- Backup & Wiederherstellung
- Fortgeschrittene Funktionen
- Rekursive JOINS
- Gespeicherte Prozeduren und Funktionen
- Massendatenverwaltung
- Datenextraktion, Transformation und Laden (ETL)
- Datenkomprimierung und Abfrageoptimierung
- Indizes und Verwaltung von Datendateien
- Partitionierung, Benutzer und Berechtigungen

Voraussetzung:

- SQL-Grundkenntnisse (Datenmodell, Datentypen, ...)
- Sicherer Umgang beim Abfragen und Manipulieren von Daten (SELECT, INSERT, UPDATE, ...)
- Besuch des Kurses „Relationale Datenbanken und SQL - Einführung“

Dauer: 32 Lehreinheiten

Ihre Investition: € 795,- einschließlich Arbeitsunterlagen

Ort: Salzburg

Datum	Zeit	Kurs-Nr.
24.3. – 28.4.2025	Mo, Mi 18.00 – 22.00	8273601K



Direkt zum Kurs oder unter
wifisalzburg.at/82736x

Microsoft Access - Kompaktkurs

Lernen Sie die wichtigsten Grundlagen und Funktionen von MS Access kennen.

Inhalte:

- Grundlagen relationaler Datenbanken
- Access-Datenbankobjekte
- Bildschirmelemente und individuelle Einstellungen
- Assistenten und Online-Hilfe
- Datenbankkomprimierung und -reparatur
- Import, Export und Verknüpfung von Tabellen
- Feldeigenschaften, Schlüssel und Tabellenbeziehungen
- Abfragen mit Berechnungen, Kriterien und Funktionen
- Erstellen von Formularen und Steuerelementen
- Gestaltung von Berichten mit Gruppierungen und Sortierungen

Voraussetzung: Sicherer Umgang mit der Benutzeroberfläche Windows wird vorausgesetzt (vergleichbar mit den Kenntnissen aus dem Kurs „PC-Einsteiger:in“).

Dauer: 32 Lehreinheiten

Ihre Investition: € 665,- einschließlich Arbeitsunterlagen

Ort: Salzburg

Datum	Zeit	Kurs-Nr.
22.10. – 30.10.2024	Di, Mi 9.00 – 17.00	8327001K
12.5. – 20.5.2025	Mo, Di 9.00 – 17.00	8327002K



Direkt zum Kurs oder unter
wifisalzburg.at/83270x



Microsoft Access – Einführung

MS Access ist ein weit verbreitetes und sehr mächtiges Datenbankprogramm, mit dem Sie unter anderem viele nützliche Abfragen machen können, die Ihnen einiges an Tipparbeit ersparen.

Inhalte:

- Grundlagen und Aufbau einer relationalen Datenbank
- Access-Datenbankobjekte
- Bildelemente und individuelle Einstellungen
- Assistenten und Online-Hilfe
- Datenbank komprimieren und reparieren
- Importieren, Exportieren und Verknüpfen von Tabellen
- Feldeigenschaften und Schlüssel
- Beziehungen zwischen den Tabellen und Erstellen von Abfragen
- Arbeiten mit Berechnungen, Kriterien und Funktionen
- Erstellen von Formularen, Steuerelementen und Gestalten von Berichten

Voraussetzung: Sicherer Umgang mit der Benutzeroberfläche Windows wird vorausgesetzt (vergleichbar mit den Kenntnissen aus dem Kurs „PC-Einsteiger:in“).

Dauer: 16 Lehreinheiten

Ihre Investition: € 475,- einschließlich Arbeitsunterlagen

Ort: Salzburg

Datum	Zeit	Kurs-Nr.
22.10. – 23.10.2024	Di, Mi 9.00 – 17.00	8325001K
12.5. – 13.5.2025	Mo, Di 9.00 – 17.00	8325002K



Direkt zum Kurs oder unter
wifisalzburg.at/83250x

Einführung in relationale Datenbanken und C# für Programmierer

WIFI-Zeugnis

Sie erhalten eine Einführung in relationale Datenbanken und in die Structured-Query-Language (SQL).

Inhalte:

- Einführung in relationale Datenbanken
- Einführung in SQL
- DML vs. DDL
- Basis-Kommandos: SELECT, INSERT, UPDATE, DELETE
- Planung und Aufbau eines Entity-Relationship-Modells

Voraussetzung: Kenntnisse der objektorientierten Programmierung

Hinweis: Dieser Kurs ist Teil der Gesamtausbildung „Diplomierter Junior-Software-Entwickler:in“.

Dauer: 40 Lehreinheiten


Ihre Investition: € 800,- einschließlich Arbeitsunterlagen

Ort: Salzburg

Datum	Zeit	Kurs-Nr.
7.1. – 6.2.2025	Di, Do 18.00 – 22.00	8225801K



Direkt zum Kurs oder unter
wifisalzburg.at/82258x



WIFI Salzburg

Das WIFI Salzburg ist die erste Adresse für berufliche Aus- und Weiterbildung.

”

Das WIFI ist Partner der Salzburger Wirtschaft und steht für Qualität und Innovation. Um den Fachkräftemangel entgegenzuwirken, ist bei gezielter Aus- und Weiterbildung anzusetzen. Wir leisten im WIFI Salzburg unseren Beitrag, damit die Salzburger Betriebe durch gut ausgebildete Fachkräfte unterstützt werden.



MMag.
Annemarie Schaur

Institutsleiterin
WIFI Salzburg



KommR
Michaela Hilber

Vorsitzende des
Bildungsbeirates der
Wirtschaftskammer
Salzburg

2.500

Kurse, Lehrgänge und Seminare

1.000

erfahrene Trainer und Trainerinnen

28.000

Kursteilnahmen pro Jahr

4

Standorte

Unser Beitrag für Ihren Erfolg.



Hoher Praxisbezug
der Kurse



Moderne Lernmethoden durch
WIFI-Lernmodell „LENA“



Kursprogramm
am Puls der Zeit



Hohe Qualität
nach EN/ISO 9001 und Ö-Cert



International anerkannte
Zertifikate und Abschlüsse

Service

Kursberatung und -information

Unser Ziel ist es, dass Sie bei uns die Aus- und Weiterbildung finden, die perfekt zu Ihnen bzw. Ihren Mitarbeiter:innen passt. Unser Kundenservice beantwortet gerne Ihre Fragen.



WIFI Salzburg Stadt

Julius-Raab-Platz 2, 5027 Salzburg

Kontakt Kundenservice

T +43 (0) 662 8888-411, -412, -413
E info@wifisalzburg.at
www.wifisalzburg.at

Öffnungszeiten

Montag – Donnerstag: 7.30 – 18.30 Uhr
Freitag: 7.30 – 17.00 Uhr
Samstag: 7.30 – 12.00 Uhr



WIFI Pongau

Premweg 4, 5600 St. Johann/Pongau

Kontakt Kundenservice

T +43 (0) 6412 4343-0
E pongau@wifisalzburg.at
www.wifisalzburg.at/pongau

Öffnungszeiten

Montag – Donnerstag: 7.30 – 12.15, 13.00 – 17.00 Uhr
Freitag: 7.30 – 12.30 Uhr



WIFI Pinzgau

Schulstraße 14, 5700 Zell am See

Kontakt Kundenservice

T +43 (0) 6542 72440
E pinzgau@wifisalzburg.at
www.wifisalzburg.at/pinzgau

Öffnungszeiten

Montag – Donnerstag: 7.30 – 12.15, 13.00 – 17.00 Uhr
Freitag: 7.30 – 12.30 Uhr



WIFI Lungau

Friedhofstraße 6, 5580 Tamsweg

Kontakt Kundenservice

T +43 (0) 6474 2253
E lungau@wifisalzburg.at
www.wifisalzburg.at/lungau

Öffnungszeiten

Montag – Donnerstag: 7.30 – 12.15, 13.00 – 17.00 Uhr
Freitag: 7.30 – 12.30 Uhr



Staatliche Förderungen: Unsere Fördertipps

Das Land Salzburg fördert berufsorientierte Aus- und Weiterbildungen, in welchen Qualifikationen vermittelt werden, die entweder unmittelbar im Berufsleben angewendet werden können oder die Voraussetzung für eine angestrebte berufliche Veränderung (Umschulung) sind.

Alle Fördermöglichkeiten im Überblick:
wifisalzburg.at/foerderungen



WIFI-Kursbroschüren

Ob Sie unser neues Programm als PDF herunterladen oder lieber die gedruckte Version in Händen halten möchten - unsere Kursbroschüren machen es Ihnen leicht, den perfekten Kurs zu finden.

Zu den Kursbroschüren:
wifisalzburg.at/kursbroschueren



Kostenloses Ticket für den öffentlichen Verkehr

Mit Ihrer Rechnung können Sie die Verkehrsmittel in der Stadt Salzburg (Kernzone) kostenlos nutzen.



Online-Services: myWIFI und WIFI-Lernplattform

Mit unserem kostenlosen Kundenportal myWIFI haben Sie alles rund um Ihren Kurs im Überblick. Verwalten Sie Ihre gebuchten und abgeschlossenen Kurse sowie Zahlungs- und Teilnahmebestätigungen. Mit myWIFI können Sie Kursunterlagen up- und downloaden, sowie im Lernteam kommunizieren.

Zum Kundenportal:
wifisalzburg.at/myWIFI



Newsletter

Bleiben Sie up-to-date mit dem WIFI-Newsletter. Wir informieren Sie regelmäßig über aktuelle Kurse, Veranstaltungen und Neuigkeiten.

Zur Newsletter-Anmeldung:
wifisalzburg.at/newsletter



Ermäßigtes Parken in der WIFI-Tiefgarage

Teilnehmer:innen einer Aus- und Weiterbildung im WIFI Salzburg profitieren vom ermäßigten Parken in der Parkgarage.





Abschlüsse

Im WIFI können Sie hochwertige und von der Wirtschaft anerkannte Abschlüsse erwerben. Neben den Zeugnissen und Diplomen sind besonders die Zertifikate der WIFI-Zertifizierungsstelle hervorzuheben, welche auch international anerkannt sind.

WIFI-Teilnahmebestätigung

- Bei mindestens 75% Anwesenheit

WIFI-Zeugnis

- Bei Abschluss eines WIFI-Kurses oder WIFI-Lehrgangs mit Prüfung
- Prüfung basiert auf dem vom Bundesministerium für Wirtschaft, Familie und Jugend (BMWFJ) genehmigten bzw. zur Kenntnis gebrachten Prüfungsordnungen

WIFI-Diplom

- Bei Kursen und Lehrgängen mit Wissensüberprüfung (z.B. durch Projektarbeit)

WIFI-Zertifikat

- Bei erfolgreicher Absolvierung des Prüfungsprogramms stellt die WIFI-Zertifizierungsstelle ein WIFI-Personen-Zertifikat aus
- Akkreditiert und regelmäßig überwacht vom Bundesministerium für Arbeit und Wirtschaft (BMWA)
- WIFI-Zertifikate sind international anerkannt

WIFI-Lehrlingsdiplom

- Bei Besuch von mindestens sieben Seminaren aus der WIFI-Lehrlingsakademie



Online-Formate

Digitales lernen war noch nie so einfach und das WIFI Salzburg liefert mit unterschiedlichen Angeboten das perfekte Kurserlebnis zu Ihrem Erfolg. In der folgenden Übersicht erklären wir unsere unterschiedlichen Angebote.

Blended Learning	Live Online	E-Learning (on demand)	Hybrid	Begleiteter Online-Kurs
Sie lernen teilweise online und im WIFI	Sie lernen online in der Gruppe	Sie lernen zu 100% online	Sie lernen live online oder im WIFI	Sie lernen flexibel online und erhalten Trainer-Feedback
<ul style="list-style-type: none"> → Sie lernen selbstständig und flexibel auf der WIFI-Lernplattform. → Sie vertiefen Ihr Wissen in Präsenzeinheiten. 	<ul style="list-style-type: none"> → Sie lernen im virtuellen Raum mit anderen Teilnehmer:innen. → Sie arbeiten gemeinsam nach einem fixen Zeitplan. → Die Trainer:innen unterstützen Sie virtuell. 	<ul style="list-style-type: none"> → Sie lernen auf der WIFI-Lernplattform. → Die Lerninhalte stehen Ihnen jederzeit zur Verfügung. → Sie können selbstständig im Stoff vorgehen. → Sie können Ihr Tempo selbst bestimmen. 	<ul style="list-style-type: none"> → Die Trainer:innen legen vor Kursbeginn fest, in welcher Form Sie am Kurs teilnehmen. Hierbei gibt es die Möglichkeit im WIFI anwesend zu sein oder sich online zuzuschalten. → Die Trainer:innen unterstützen Sie im WIFI oder online. 	<ul style="list-style-type: none"> → Sie lernen selbstständig und flexibel auf der WIFI-Lernplattform. → Die Trainer:innen unterstützen Sie individuell, stellen Aufgaben und geben Feedback. → Auch Online-Termine in der Gruppe sind möglich.

WIFI-FIT

Maßgeschneiderte und praxisorientierte Weiterbildungsangebote für Unternehmen

Sie suchen maßgeschneiderte Schulungen für Ihre Mitarbeiter:innen mit praxiserfahrenen Expert:innen? Wir entwickeln gemeinsam mit Ihnen ein auf Ihre Bedürfnisse zugeschnittenes Weiterbildungsangebot für Ihr Firmen-Intern-Training (FIT).



Schritt 1

Kontaktieren Sie die WIFI-Ansprechpartner zu Ihrem Weiterbildungsthema unter wifisalzburg.at/kontakt

Schritt 2

Sie erhalten ein Angebot mit den wichtigsten Eckdaten zu Lernzielen, Lerninhalten, Dauer, Terminen und Kosten.

Schritt 3

Wählen Sie zwischen Schulungen in Ihrem Unternehmen, an einem unserer vier Standorte in Salzburg, in einem Seminarhotel oder über unser Online-Portal „myWIFI“.

Schritt 4

Der/die WIFI-Trainer:in bespricht mit Ihnen die detaillierten Lerninhalte, Termine und führt die Schulung durch.

Weitere Informationen und Kontakt unter wifisalzburg.at/fit

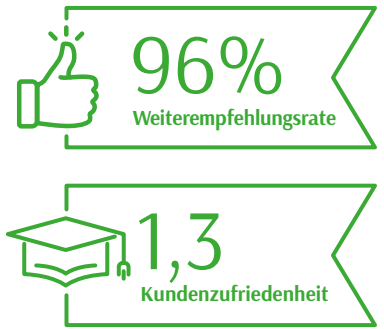


WIFI-Kursangebot

Vom traditionellen Handwerk bis zu digitalen Technologien decken unsere Kurse eine Vielzahl von Branchen und Fachgebieten ab.



Alle Details und Informationen unter wifisalzburg.at/kursangebot



Betriebswirtschaft | Recht

Betriebswirtschaft

- Europäischer Wirtschaftsführerschein EBCL
- Produktmanagement
- Public Relations

Buchhaltung & Rechnungswesen

- Buchhaltung
- Personalverrechnung

Controlling

Einkauf

Export, Außenhandel

Kostenrechnung

Logistik

Marketing, Werbung

- Werbung und Marktkommunikation
- Online Marketing

Office Management, Sekretariat

Online-Kurse

Recht

Verkauf



IT | Medien

Anwendertraining

- Office
- SAP
- ECDL: Europäischer Computerführerschein

Betriebssysteme, Netzwerke, Server

- Linux
- Max OS, Apple
- ITSA-IT-Systemadministrator
- EDV-Systemadministrator

Digitalisierung

- SEO-Suchmaschinenoptimierung
- Social Media Marketing

IT-Management

IT-Security, Datenschutz

Mediendesign

Online-IT-Kurse

Softwareentwicklung, Datenbanken

- Software-Programmierung
- Web Programmierung
- Datenbanken



Gesundheit | Wellness

Ernährung

Fitness, Wellness

- Aromaexperte/Pflanzenheilkunde
- Gesundheits- und Fitnesstrainer
- Kinesiologie
- Meditationstrainer
- TEH-Praktiker
- Yogalehrer

Fußpflege

Gesundheit

- Grundlehrgang Gesundheit & Sport
- Kindergesundheitstrainer
- Medizinische Verwaltungsassistentin
- Ordinationsassistentin
- Stressmanagement
- Energetiker

Kosmetik

- Haarentfernung
- Kosmetikerherstellung
- Nageldesign
- Permanent Make-up
- Piercing
- Tätowieren
- Kosmetik
- Visagismus

Massage

- Elektrotherapie
- Heilmassage
- Hydro- und Balneotherapie
- Lomi Lomi Nui
- Medizinischer Masseur
- TCM



**Technik |
Technisches
Gewerbe**

Arbeitnehmerschutz, Sicherheitstechnik

- Sicherheitsvertrauensperson
- Kessel- und Maschinenaufsicht
- Brandschutz
- Laserschutz

**Mechatronik, Elektronik,
Automatisierungstechnik
Bau, Baunebengewerbe
CAD**

- CAD
- SolidWorks
- ArchiCAD
- AutoCAD
- Inventor

Denkmal-, Fassaden- und Gebäudereiniger

Elektromobilität

Elektrotechnik

Energie-, Gebäudetechnik

Holztechnik

Kraftfahrzeugtechnik

- PKW
- Karosseriebautechnik
- Nutzfahrzeugtechnik
- Land- und Baumaschinentechnik
- Zweiradtechnik

Fahrradtechnik

Kunststofftechnik

Metall-, Fertigungstechnik

- Meisterkurs Metall
- CNC-Technik
- Metallbearbeitung
- Zerspanungstechnik
- Additive Fertigung
- Schmiedetechnik

REFA

Schweißtechnik

- MAG-Schweißen
- WIG-Schweißen
- Schweißtechnik allgemein

Technische Dokumentation, CE



**Management |
Unternehmensführung |
Akademische Ausbildung**

- Mitarbeiterführung**
- Nachhaltigkeitsmanagement**
- Personalmanagement**
- Projektmanagement**
- Prozessmanagement**
- Risikomanagement**
- Qualitätsmanagement**

- Unternehmensführung**
- Unternehmensgründung, Selbstständigkeit**
- Unternehmertraining**

Akademische Ausbildung

Business Manager Executive MBA (EMBA)



Sprachen

Arabisch

Deutsch als Fremdsprache

- Deutsch Grundkurse/Sprachkurse
- Deutsch-Prüfungen und Prüfungsvorbereitung ÖIF und ÖSD

Englisch

- Englisch für Anfänger
- Englisch für Fortgeschrittene
- Business English
- Cambridge Prüfungen und Vorbereitungskurse

Französisch

Italienisch

Online-Sprachkurse

Portugiesisch

Russisch

Spanisch

Tschechisch

Ungarisch



Persönlichkeit

Kommunikation

- Rhetorik
- Mediation

Lehrlingsakademie

Personalberatung

Selbstmanagement

Soft Skills

Soziale und beratende Berufe

- Kindergartenhelfer
- Coach

Trainerausbildung

- DaF/DaZ-Trainer
- Trainer-Erwachsenenbildung



Handel
Verkehr

- Handel**
- Einzelhandel, Großhandel
 - Lebensmittelhandel
 - Pflanzenschutzmittel
 - Sporthandel, Sportmontage
 - Marketing, Verkauf, E-Commerce
 - Ausbilderakademie

- Verkehr**
- Güterbeförderung
 - Verkehr allgemein
 - Personenbeförderung
 - Berufskraftfahrer



Tourismus

- Bar und Getränke**
- Barkeeper
 - Barista
 - Edelbrand-Experte
- Event- und Freizeitmanagement**
- Eventmanagement
 - Kulturmanagement
 - Wedding Planner
- Gastgewerbe, Gastronomiemangement**
- F&B-Management
 - Gastronomiemangement
 - Hygienemangement
- Gourmet**
- Fleisch
 - Käse
- Hotellerie, Hotelmanagement**
- Rezeption
 - Sales & Marketing im Tourismus
 - Hotelmanagement

- Küche, Koch, Patisserie**
- Patisserie
 - Kochkurse & Kochausbildungen
- Lehrlingsakademie Tourismus Service**
- Tourismus- und ReiseManagement**
- Fremdenführer
 - Reiseleiter
 - Reisebüro
- Touristische Fachausbildungen**
- Bäderpersonal
- Wein**
- Diplom-Sommelier
 - Jung-Sommelier
 - Sommelier Österreich
 - Sparkling Wine Connaissieur



Handwerk
Weitere
Gewerbe

- Energetiker**
- Fahrradtechnik**
- Finanzen**
- Friseur**
- Fusspflege**
- Immobilienwirtschaft**
- Information, Consulting**
- Ingenieurbüros**
- Installateure**
- Kleidermacher**

- Konditionen**
- Kosmetik**
- Kreativwirtschaft**
- Landschaftsgärtner**
- Maler & Tapezierer**
- Meisterausbildungen**
- Meisterklasse Fotografie**
- Tierhaltung und Tierschutz**
- Versicherungswesen**



Matura,
Werkmeister,
Schulen

- Berufsmatura, Berufseifeprüfung**
- Lehre mit Matura**
- Lehrlingsakademie (Lehre mit Persönlichkeit)**
- Lehrabschlussprüfung**
- Lehre mit LAP-Vorbereitung
 - Lehre mit 2. Bildungsweg
 - Zertifizierung LAP-Prüfer
- Pflichtschulabschluss**
- Werkmeister**

Unsere Fördertipps

Für berufliche Aus- und Weiterbildung können vielfältige Fördermöglichkeiten in Anspruch genommen werden. Wir haben für Sie die wichtigsten Förderungen zusammengefasst. Bitte beachten Sie: Trotz sorgfältiger Recherche und laufender Aktualisierungen können wir keine Gewähr für die Vollständigkeit und Richtigkeit der Inhalte übernehmen. Durch diese Förderinformation entsteht für Sie kein Rechtsanspruch auf die angeführten Förderungen.

Förderungen für Privatpersonen

Bildungsscheck des Landes Salzburg

- für Kurskosten über € 200,-
- 50 % der Kurskosten, max. € 1.100,-
 - Personen über 50 Jahre zum Zeitpunkt des Kursbeginns: 50 % der Kurskosten, max. € 1.400,-
 - Personen über 18 Jahre zum Zeitpunkt des Kursbeginns mit der Pflichtschule als höchstem Abschluss: 80 % der Kurskosten, max. € 2.200,-
 - Vorbereitungskurse zur Ablegung der Meister-, Werkmeister oder Befähigungsprüfung (gem. Gewerbeordnung) und Unternehmerprüfung: 50 % der Kurskosten, max. € 2.200,-
 - Vorbereitungskurse zur Ablegung der außerordentlichen Lehrabschlussprüfung: 50 % der Kurskosten, max. € 2.200,-
 - Ausbildungen zur Heimhilfe, Pflegeassistent, Pflegefachassistent, Diplom-pflegekraft: 50 % der Kurskosten, max. € 2.200,-
 - Fachkräfteausbildungen im Bereich digitale Berufe/Kompetenz mit mind. 200 Stunden Kursdauer: 50 % der Kurskosten, max. € 2.200,-
 - Für andere Kurse im IT-Bereich (z.B. Mediendesign, Grafikdesign und Fotografie) liegt die Förderobergrenze bei 50 % der Kurskosten, max. € 1.100,-

Mehr Informationen unter www.salzburg.gv.at/bildungsscheck

Förderung für Meister- und Befähigungsprüfungen

- Prüfungsgebühr: Der Bund übernimmt beim ersten und zweiten Antritt 100% der Prüfungsgebühr.

Mehr Informationen unter www.wko.at/weiterbildung/pruefungsgebuehren-meister-befaehtigungspruefung

- Vorbereitungskurse zur Ablegung der Meister-, Werkmeister- oder Befähigungsprüfung (gem. Gewerbeordnung) und Unternehmerprüfung: 50 % der Kurskosten, max. € 2.200,-
- Mehr Informationen unter www.salzburg.gv.at/bildungsscheck

Steuervorteile durch Weiterbildung

Aufwendungen für Bildungsmaßnahmen sind als Werbungskosten abzugsfähig, wenn sie Kosten für Fortbildung, Ausbildung im verwandten Beruf oder eine umfassende Umschulung darstellen. Infos erhalten Sie bei Ihrem Finanzamt oder Steuerberater.

Mehr Informationen unter www.bmf.gv.at

Ausbildung finanzieren mit Bildungskredit

Bildungsdarlehen einer Bank ermöglichen die Finanzierung angestrebter Höherqualifikationen. Ein Bildungsdarlehen deckt die Kosten ab, die im Zusammenhang mit der Aus- und Weiterbildung auftreten können.

Zinsenlose Teilzahlung

Zahlen Sie in Raten, ganz ohne Mehrkosten. Voraussetzung: Der Kurs dauert länger als 2 Monate und die letzte Rate wird spätestens vor Kursende bezahlt.

Mehr Informationen unter [E info@wifisalzburg.at](mailto:info@wifisalzburg.at) oder [T 0662 8888-411](tel:06628888411)

Leistungen des Arbeitsmarktservice AMS

Aus- und Weiterbildungsbeihilfen

Wenn Sie arbeitslos sind und einen Kurs besuchen wollen, dann unterstützt Sie das Arbeitsmarktservice bei Erfüllung der entsprechenden Voraussetzungen in dieser Zeit mit Aus- und Weiterbildungsbeihilfen.

Weiterbildungsgeld

Wenn Sie mit Ihrer Arbeitgeberin, Ihrem Arbeitgeber eine gesetzliche Bildungskarrenz oder Freistellung gegen Entfall der Bezüge vereinbaren, erhalten Sie vom Arbeitsmarktservice bei Erfüllung der entsprechenden Voraussetzungen Weiterbildungsgeld.

Bildungsteilzeitgeld

Wenn Sie mit Ihrer Arbeitgeberin, Ihrem Arbeitgeber eine Bildungsteilzeit vereinbaren, erhalten Sie vom Arbeitsmarktservice bei Erfüllung der entsprechenden Voraussetzungen Bildungsteilzeitgeld. Details erfahren Sie beim Arbeitsmarktservice Salzburg.

Mehr Informationen unter [T 0662 8883-0](tel:066288830) | www.ams.at/salzburg

Förderungen für Lehrlinge

Lehrstellenförderung: Vorbereitungskurse auf die Lehrabschlussprüfung

Unterstützt wird die Teilnahme von Lehrlingen im letzten Jahr der Lehrzeit oder von Personen, deren Lehrzeitende max. 36 Monate zurückliegt. Der Bund übernimmt 100 % der Kurskosten (inkl. allfälliger USt.) pro Teilnahme.

Detaillinfos und Auskünfte über die Förderbarkeit von Kursen erhalten Sie bei der Lehrlingsstelle der Wirtschaftskammer Salzburg: [T 0662 8888-391](tel:06628888391), [E wfuchs@wks.at](mailto:ewfuchs@wks.at).

Mehr Informationen unter www.lehre-foerdern.at

Rasche Anmeldung sichert Ihren Kursplatz

Um die Effizienz der WIFI-Veranstaltungen zu gewährleisten, ist die Teilnehmer:innenzahl begrenzt. Die Anmeldungen werden nach dem Datum des Einlangens gereiht. Sichern Sie sich durch frühzeitige Anmeldung Ihren Kursplatz!

Der Teilnahmebeitrag

Teilnahmebeiträge und Prüfungsbeiträge enthalten keine Umsatzsteuer, weil die Wirtschaftskammer als Körperschaft öffentlichen Rechts nicht unter den Begriff „Unternehmer“ im Sinne des Umsatzsteuergesetzes 1994 fällt. Zahlen Sie den Teilnahme- bzw. Prüfungsbeitrag jeweils vor Veranstaltungsbeginn ein. Bei Seminaren, die in einem Seminarhotel stattfinden, sind die Aufenthaltskosten nicht im Teilnahmebeitrag enthalten.

Stornobedingungen

Stornierungen werden vom WIFI grundsätzlich nur schriftlich entgegengenommen. Die Teilnahme an einer Veranstaltung kann, sofern in der Einladung nicht anders angegeben, bis zu 14 Tagen vor Kursbeginn kostenlos storniert werden. Bei nicht rechtzeitiger Stornierung wird eine Stornogebühr von 50 % des Teilnahmebeitrags verrechnet. Bei Stornierungen am Tag des Veranstaltungsbeginns bzw. nach Beginn der Veranstaltung wird der komplette Veranstaltungsbeitrag fällig. Die Nominierung einer Ersatzteilnehmerin/eines Ersatzteilnehmers ist möglich, diese/r muss jedoch den Teilnahmevoraussetzungen entsprechen. Der/Die ursprüngliche Teilnehmer:in bleibt jedoch für die Kurskosten haftbar.

Rücktrittsrecht von der Kursanmeldung im Sinne des Fernabsatzgesetzes – Widerrufsrecht für Privatkunden

Sie haben das Recht, binnen vierzehn Tagen ohne Angabe von Gründen diesen Vertrag zu widerrufen. Die Widerrufsfrist beträgt vierzehn Tage ab dem Tag des Vertragsabschlusses. Um Ihr Widerrufsrecht auszuüben, müssen Sie uns, WIFI der Wirtschaftskammer Salzburg, Anschrift: Julius-Raab-Platz 2, 5027 Salzburg, Tel. 0662 8888-411, Fax 0662 8888 600, E-Mail-Adresse: info@wifisalzburg.at, mittels einer eindeutigen Erklärung (z.B. ein mit der Post versandter Brief, Telefax oder E-Mail) über Ihren Entschluss, diesen Vertrag zu widerrufen, informieren. Sie können das Muster-Widerrufsformular auf unserer Webseite (wifisalzburg.at/widerruff) verwenden und übermitteln. Zur Wahrung der Widerrufsfrist reicht es aus, dass Sie die Mitteilung über die Ausübung des Widerrufsrechts vor Ablauf der Widerrufsfrist absenden.

Kein Widerrufsrecht bei Direktbuchung von eLearning-Kursen

Bei unseren E-Learning Kursen handelt es sich um sogenannte Lieferungen rein digitaler Inhalte. Die Kurse sind auf keinem körperlichen Datenträger gespeichert. Da bereits nachdem wir Ihnen eine Bestätigung über den Vertragsabschluss zur Verfügung gestellt haben, mit Ihrer ausdrücklichen Zustimmung der Zugang zu den Kursen vor Ablauf der 14 tägigen Rücktrittsfrist des § 11 FAGG ermöglicht wird, steht Ihnen für unsere E-Learning Kurse kein Rücktrittsrecht zu.

Folgen des Widerrufs

Wenn Sie diesen Vertrag widerrufen, haben wir Ihnen alle Zahlungen, die wir von Ihnen erhalten haben, unverzüglich und spätestens binnen vierzehn Tagen ab dem Tag zurückzahlen, an dem die Mitteilung über Ihren Widerruf dieses Vertrags bei uns eingegangen ist. Für diese Rückzahlung verwenden wir dasselbe Zahlungsmittel, das Sie bei der ursprünglichen Transaktion eingesetzt haben, es sei denn, mit Ihnen wurde ausdrücklich etwas anderes vereinbart. Haben Sie verlangt, dass die Dienstleistungen während der Widerrufsfrist beginnen sollen, so haben Sie uns einen angemessenen Betrag zu zahlen, der dem Anteil der bis zu dem Zeitpunkt, zu dem Sie uns von der Ausübung des Widerrufsrechts hinsichtlich dieses Vertrags unterrichten, bereits erbrachten Dienstleistungen im Vergleich zum Gesamtumfang der im Vertrag vorgesehenen Dienstleistungen entspricht.

Rücktritt vom Ausbildungsvertrag

Das WIFI behält sich vor, bei Vorliegen wesentlicher Gründe, die zur Unzumutbarkeit der weiteren Teilnahme gegenüber anderen Teilnehmer:innen, Vortragenden oder Mitarbeiter:innen des WIFI führen, Teilnehmer:innen vom Veranstaltungsbesuch auszuschließen. Der bereits eingezahlte Kursbeitrag wird aliquot zurückgezahlt.

Die Arbeitsunterlagen

In den Seminar- und Kursbeiträgen sind grundsätzlich die Arbeitsunterlagen inkludiert, falls nicht ausdrücklich etwas anderes bekannt gegeben wird. Ein gesondertes Kauf von Lernmaterial im WIFI ist nicht möglich.

Die Teilnahmebestätigung

Sie erhalten eine Teilnahmebestätigung, wenn Sie mindestens 75 % der Veranstaltung besucht und den Kursbeitrag eingezahlt haben.

Duplikate von Zeugnissen und Ausweisen

Zeugnisse und Ausweise können auch für zurückliegende Jahre als Duplikat angefordert werden. Die Duplikatsgebühr beträgt € 50,-.

Änderungen im Veranstaltungsprogramm

Viele WIFI-Veranstaltungen werden über längere Zeiträume geplant. Aus organisatorischen Gründen kommt es im Lauf dieser Zeit manchmal zu Programmänderungen. Ebenso ist es möglich, dass die Mindestteilnehmerzahl einer Veranstaltung nicht erreicht wird und diese daher nicht zu Stande kommt. Das WIFI muss sich daher Änderungen von Kurstagen, Beginnzeiten, Terminen, Veranstaltungsorten, Trainern/Trainerinnen, Umstellungen des Stundenplanes bei Lehrgängen sowie eventuelle Veranstaltungsabsagen vorbehalten. Sollten öffentlich-rechtliche Regelungen bestehen, die die Durchführung der Veranstaltungen in der zum Anmeldezeitpunkt vorgesehenen Form unmöglich machen (z.B. aufgrund von Epidemien), behalten wir uns das Recht vor, die Veranstaltung abzusagen oder die Veranstaltungsform zu ändern (z.B. Online statt Präsenz). Sollte dies bei einer von Ihnen gebuchten Veranstaltung der Fall sein, werden wir Sie rechtzeitig und in geeigneter Weise verständigen. Es können daraus jedenfalls – soweit gesetzlich möglich (dh mit Ausnahme von Vorsatz oder krass grober Fahrlässigkeit) – keine Ersatzansprüche für entstandene Aufwendungen oder sonstige Ansprüche dem WIFI gegenüber abgeleitet werden. Das WIFI kann keine Gewähr bei Druck- bzw. Schreibfehlern in seinen Publikationen und Internetseiten übernehmen.

Lehreinheit (LE)

Die Dauer der Veranstaltung ist auf wifisalzburg.at in „Lehreinheiten“ oder „LE“ angegeben. Prinzipiell gliedert sich eine Stunde bzw. eine Lehreinheit in 50 Minuten Unterricht und 10 Minuten Pause. Ausnahmen bei Werkmeister, Sprachen, Universitätslehrgänge: 1 LE entspricht 45 Minuten.

Veranstaltungsabsage

Muss eine Veranstaltung aus organisatorischen Gründen abgesagt werden, erfolgt eine abzugsfreie Rückerstattung von bereits eingezahlten Veranstaltungsbeiträgen. Ein weitergehender Schadensersatzanspruch ist ausgeschlossen, z.B. Fahrtkosten, Verdienstentgang etc. Bei einem Ausfall einer Veranstaltung besteht kein Anspruch auf (Ersatz-) Durchführung der Veranstaltung.

WKO-Benutzerkonto

Für die Nutzung der digitalen Services im Rahmen von Buchungen, dem WIFI-Selfservicebereich, digitalen Kursunterlagen und weiteren digitalen Angeboten ist ein aktives WKO-Benutzerkonto erforderlich.

Datenschutz

Alle persönlichen Angaben der Teilnehmer:innen werden vertraulich behandelt. Mit der Übermittlung der Daten willigen die Teilnehmer:innen bzw. Interessent:innen ein, dass personenbezogene Daten (Vor- und Nachname, Titel, Geburtsdatum, SVNR, Geburtsort, Firmenname, Firmenadresse, Telefonnummern, E-Mail-Adressen, Zusendeadresse oder Privatadresse), die elektronisch, telefonisch, mündlich, per Fax oder schriftlich übermittelt werden, gespeichert und für die Auftragsabwicklung, Übermittlung von Informationen und zur Qualitätssicherung verwendet werden dürfen. Dies schließt auch den Versand des E-Mail-Newsletters durch uns oder von uns beauftragte Partnerfirmen an die bekannt gegebene(n) E-Mail-Adresse(n) mit ein. Ihre Daten können zur Qualitätssicherung und Abwicklung von Förderungen an Dritte weitergegeben werden. Bei Vorbereitungslehrgängen zur Befähigungsprüfung bzw. Meisterprüfung willigen die Teilnehmer:innen ein, dass personenbezogene Daten (Vor- und Nachname, Titel, SVNR, Geburtsdatum, Geburtsort, Adresse, Telefonnummern, E-Mail-Adressen) zwecks nachfolgender Prüfung an die Meisterprüfungsstelle der Wirtschaftskammer übermittelt werden dürfen. Sollten sich die persönlichen Daten der Teilnehmer:innen geändert haben oder diese keine weiteren Zusendungen von uns erhalten wollen, bitten wir um Bekanntgabe (schriftlich an WIFI der Wirtschaftskammer Salzburg, Julius-Raab-Platz 2, 5027 Salzburg, per Fax an 0662/8888-600 oder telefonisch unter 0662/8888-411). Ebenso stimmt der Kunde einer elektronischen Verarbeitung und Übermittlung seiner bekanntgegebenen Daten zum Zwecke der Bonitätsprüfung im Sinne des geltenden Datenschutzgesetzes ausdrücklich zu.

Gerichtsstand ist Salzburg.

Es gilt österreichisches Recht.

Die aktuell gültigen AGBs finden Sie im Internet auf wifisalzburg.at/agb.

Letzte Änderung: Februar 2024

Barrierefreiheit:

Wenn Sie Barrierefreiheit benötigen, ersuchen wir Sie, uns dies bitte vorab mitzuteilen (5 Wochen), sodass wir Sie optimal unterstützen können.

Für Sie da:



Mag. (FH) Markus Hartinger
Referatsleiter IT, Medien

T +43 (0) 662 8888-455
E mhartinger@wifisalzburg.at



Sandra Haas
Assistentin

T +43 (0) 662 8888-428
E shaas@wifisalzburg.at



Alle Details und Informationen zu
IT und Medien



Information und Kontakt:

WIFI Salzburg, Julius-Raab-Platz 2, 5027 Salzburg
T +43 (0) 662 8888-411 | E info@wifisalzburg.at | W wifisalzburg.at

Impressum: Medieninhaber (Verleger): Wirtschaftsförderungsinstitut der
Wirtschaftskammer Salzburg. Redaktion und für den Inhalt verantwortlich:
Mag. Markus Hartinger, Julius-Raab-Platz 2, A-5027 Salzburg.

Gender-Hinweis: Auf das Hinzufügen der jeweiligen weiblichen oder diversen Formulierungen
wurde bei geschlechterspezifischen Hinweisen im Sinne der flüssigen Lesbarkeit verzichtet.

Druckfehler, Irrtümer und Änderungen vorbehalten. Es gelten die Allgemeinen
Geschäftsbedingungen des WIFI Salzburg. Diese finden Sie unter
www.wifisalzburg.at/agb oder auf Seite 101. Stand: 05/2024